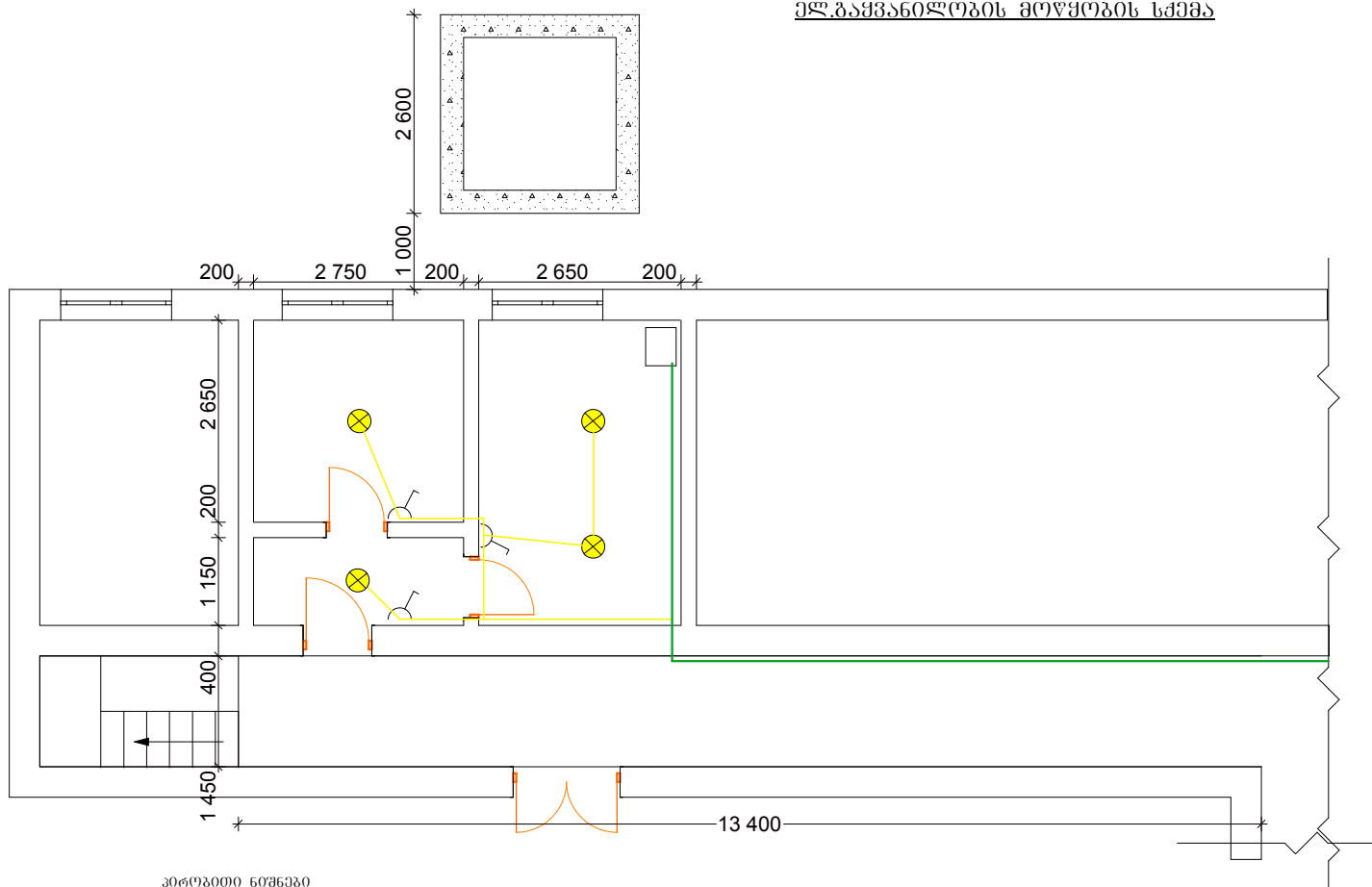







ელ.გაყვანილობის მოწყობის სქემა



პრობლემა ნიშნები

-  ნაბრუნავი
-  სპილენძის სადენი 2X4
-  განათების სადენი 2X1,5
-  ღებ სანათი
-  საპროექტო ელ.წყვალგამაცხელებელი

დირექტორი		რეგისტრაცია	სოფელ სამრეკლოში არსებულ ფართში საპროექტო მოწყობის მოწყობა ორ ჯგუფზე და სამივე ჯგუფზე ხელსაწილების ცხელი წყლით მიმართვა	ფურცელი
შეადგინა		ანთიკოლაიშვილი		6
შეამოწმა		მ.ხურცილაძე	ელ.გაყვანილობის მოწყობის სქემა	შ.პ.ს. „აღდაბი“