

შპს ნაგახლები 10 ლარი ზედი



საქართველოს ეროვნული ბანკი
National Bank of Georgia

ლორეა 10 ლარი

ყრატის ადგილის რანსე სერკაყსონი ე ორაკაყს
რარესაქად ს მჟადგაყის ჯაყასიქსერის ჰამაყასთასთან,
ჰამანსაკსიქ 10 ლარი

საზირ



(1) შრასიქ

მამანსეო ოდესეოქმ ოჰთესი ბესონ ბს
ოჰმანსკარი, ანსკანსკან არძეღ სკანსკო
ქქანსკანსი ს ჯარის ჯორიოჰანსკანსი აყასქესნეღ:



(2) ორეადიქ აყასთაყსიქ ქეს

ოჰსთაყსიქ ქეს «10 ლარი» მასკადრამარ, ორჰათოქო
თესეოქ სკანსქი ე ჰოჰაოჰამი ბესი კოქმონ:
მამანსეო ოდესეოქმ ოჰთესი ამოოჰანსონ ე ს თარეზ
ანსკონსოქ ქესქესი ქოქონ ე გოქსე, კანსაქიქ
ბესსადგოქს:



(6) ოჰსთაყსიქ მანრეპესქი

მოქი მჟ თარეზ ჯოოქჰამარ ჯოქად ბს კარმი გოქსი
მანრეპესქი



(8) ჰამდესსეოქ აყასქეს

მოჰაოჰამი აოქსი ს ბოქს მასქონი სერკაყსეოქად
ანსკანსკანსი არძეღ სკანსკოქოქ ქქანსკანსი მასსიქსეოქ
ამოოჰანსონ ბს ქოქანსკიქ ოდესეოქმ ოჰთესი

მესქი



(5) ჰოქოჰრამა

სქოქოჰადიქს ოოქოჰრამაქი ქოქი ქოქსაოქქად აყასქესნეღ
(ოჰმანსკარი, ანსკანსკანსი არძეღ სკანსკოქოქ ქქანსკანსი,
ქარის ჯოოქოჰანსკანსი, ბოქონსკი, ჰოქონსკი,
მანრათოჰაჰაჰარი) თარეზი ანსკონსეოქ ქესქესი ქოქონ
ბს გოქსე ს ოსბს ქოქოქსკანსი სერეოქოქოქს:



(7) გოქსი აყასქეს

მესქად ანსკონსეოქ ოჰთესი, ჰოჰაოჰამი ქოქ
აყასქესქიქ ე ანსკანსკანსი არძეღ სკოქ ქქანსკანსი



(9) ოაქოქსკაყსი ქოქოქსკოქ სერქ

სარეზი ანსკონსეოქ ქესქესი, აყასქესი ქოქონ ე
გოქსე კანსაქიქ ბესსადგოქს

ოჰმანსკანსი აყასქესქიქ ე მბ ქოქს გოქს ს ოასარასკანსი გოქს
სკასიქ ბესქესიქ ოჰმანსკარი, სოქ ოაქსიქ «გოქსი»
სთესეოქოქოქსიქ ოასქადიქ ოქ სთოქადგოქჰამარ, ბოქად
ბოქს ს ბოქონსკი:



(10) რადესქანსიქ გიბ

მოჰაოჰამი მასქესიქს ანსკაყსკანსი ე ქოქანსკიქ
სერქოქ ბესქანსკანსი ოქსოქ, ანსკანსკანსი არძეღ
სკანსკოქოქ ქქანსკანსი

ბოქსქი



(3) ოქესქაქსიქ თოქადიქ

მოჰაოჰამი აოქსი მასთონ აყასქესქიქ გოქსიქსკანსი
ოქსთასქესიქ ქოქი ოჰმანსკარი, ბოქონსკი, ბოქად
ბოქს, ბოქი გოქსიქსკანსიქ ს კასთარქად
მასკადგოქოქსიქს (ბაქსი სთოქადგოქ ოსბი
ანსკანსიქ, სთოქადგოქოქსიქ ს ჰოქარქმან
თარესქიქ), სერქი ჰბოქ ოქესქაქსიქ ე ს ჰოქაქესიქ
გოქსკანსიქ



(4) სკანს, ჰოქი, თესოქოქოქს ოსბეოქ მარქსკანსიქ ოასქად

მოჰაოჰამი აოქსი მასთონ, ბაქსი ს აჟ ბეზესიქს
ანსკაყსკანსი ოოქოქსკანსი გიბ ოქესქაქსიქ, გოქსკანსიქ
ჰოქაქესიქ ს თოქიქ ე ჰოჰაოჰამი ანსკანსკანსი არძეღ
ოქსკანსიქ ოსარაქოქოქსიქ



(11) მანრათოჰაჰარი

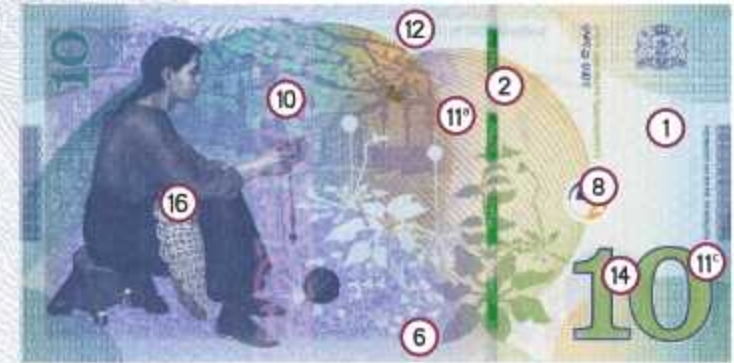
სოქოქსკანსიქ სარქი მჟეოქ ოქსეოქსკანსი ბს
მასკადგოქოქსიქს

11^ა) «საქართველოს ეროვნული ბანკი»,
«NATIONAL BANK OF GEORGIA»;

11^ბ) «აქაკი სერეოქოქ»

11^გ) ანსკანსკანსი არძეღ სკანსკოქოქ ქქანსკანსიქ,
«GEORGIA», «საქართველო» - ოამდესსეოქ აყასქესიქ
მჟ «ლოქი», ანსკანსკანსი არძეღ სკანსკოქ
ქქანსკანსიქ, «აქაკი სერეოქოქ», «საქართველო» -
ოოქოქამაქიქ

ოჰმანსკანსი აყასქესქიქ ე ოაქსიქ ქოქს სკარიქ ოამქიქ
კასკარაბიქ «ოქსეოქ-მარქს» სთესეოქოქოქსიქ ე კოქსთასიქ
აქსთასკანსი ოქსანსკანსიქ:



(12) სოქოქესქესთარაქსიქ მანრეპესქი

ოქსოქამანსოქსკაქოქსიქ ოასკაქიქ სერქი, ჰოჰაოჰამი
ქოქ ოაქსიქ ბს კასოქიქ ოქსიქ გოქსიქ მანრეპესქი



(13) სოქოქესქესთარაქსიქ ქოქსკანსიქ

ოქსოქამანსოქსკაქოქსიქ ოასკაქიქ სერქი, აყასქესქიქ
ანსკანსკანსი არძეღ სკანსკოქოქ ქქანსკანსიქ ქოქსკანსიქ



(14) სოქოქესქესთარაქსიქ ანსკანსკანსიქ არძეღ

ოქსოქამანსოქსკაქოქსიქ ოასკაქიქ სერქი,
ოქსაქოქიქ ე ანსკანსკანსი არძეღ სკანსკოქ
ქქანსკანსიქ



(15) სოქოქესქესთარაქსიქ სერქასკანსიქ ოამარქ

ოქსოქამანსოქსკაქოქსიქ ოასკაქიქ სერქი,
ოქსაქოქიქ ე ოოქოქსკანსიქ სერქასკანსიქ ოამარქ



(16) ოსქოქასკანსიქ აყასთაყსიქოქსიქ

ოქსქოქასკანსიქ ოასკაქიქსიქ სერქი ბესონ ე
ჰოჰაოჰამი ქოქ აყასქესქიქ გოქსიქსკანსი ოქსთასქესიქ
მასქ



(17) მადესქასიქ აყასთაყსიქოქსიქ

ოქსქადიქ სერქასკანსი ოამარქ ს ჰოჰაოჰამი ქოქ
აყასქესქიქ გოქსიქსკანსი ოქსთაქიქ მასქ კასთარქად ე
მადესქასკანსი სერქესქიქ ს მადესქასკანსი ოქსესქოქიქ
კაქსქესიქ აქს თოქიქ ე ადგანსკანსი

☎ 2 406 406

www.ganakhlebulilari.ge

Yeniləşdirilmiş 10 lari ilə tanış ol



საქართველოს ეროვნული ბანკი
National Bank of Georgia

Yeniləşdirilmiş 10 ლარი

Gürcüstan Milli Bankı keyfiyyətə yaxşılaşdırılmış və beynəlxalq standartlara uyğun gələn müasir 10 larinizi təqdim edir.

Bax:



(1) Suyun əlaməti

İçinə varmaqla işıqda baxan zaman portretin, nominalı göstərən rəqəm və larinin rəmzinin təsvirləri görünür.



(2) Vertikal mühafizəedici ip "10 lari"

Mühafizəedici ip "10 ლარი" yazısı ilə, kəsik şəkildə banknotun arxa tərəfi görünür. İçinə varmaqla işıqda baxan zaman birləşir və müxtəlif küncə əyən zaman yaşılдан mavi rəngə dəyişir.



(6) Mühafizə edici liflər

Kağızın müxtəlif dərinliklərində qırmızı rəngli liflər yerləşdirilmişdir.



(8) Bir-birinə uyğun gələn təsvir

Banknotun ön və arxa tərəfində təqdim olunan nominalı göstərən rəqəmin cizgiləri içinə varmaqla işıqda baxan zaman birləşir.

Əy:



(5) Holoqrama

Gümüş rəngli holoqramaya yerləşdirilmiş təsvirlər (portret nominalı göstərən rəqəm, larinin rəmzi, qaranquş, xəritə, mikrosatirlər) müxtəlif baxımdan əyəndə rəngini dəyişir və dəyişən effekti vardır.



(7) Gizli təsvir

Əyilmiş baxımdan baxanda banknotda nominalı əks etdirən rəqəm görünür.



(9) Optik olaraq dəyişən boya

Müxtəlif baxımdan əyəndə təsvir rəngini yaşılдан maviyə dəyişir.

Ön tərəfində böyük gürcü şairi və ictimai xadimi Akaki Seretelinin portreti, Akaki Seretelinin məşhur "Bahar" şeirindən onun avtoqrafı ilə bir hissə, çiçəklənmiş budaq və qaranquş təsvir olunmuşdur.



(10) İrəniləşdirilmiş zolaq

Banknotun səthində şəffaf boya ilə işlənmiş uzununa baş alıb gedən dekonominalı göstərən rəqəmlə daxil edilmişdir.

Toxun:



(3) Relyefli çap

Banknotun ön tərəfində təsvir olunan qrafik cizgilərə (portret, qaranquş, şeir, çiçəklənmiş budaq, kənarların naxışları və işlənmiş yazılar (imza atan şəxsin adından, imzasından və buraxılış ilindən başqa) daxil edilmiş boyaq təbəqəsi relyeflidir və toxunmaqla hiss olunur.




(4) Əlamət zəif görmə qabiliyyəti olan insanlar üçün

Banknotun ön tərəfində, sağ və sol kənarlarına daxil edilən 2 üfqi xətt relyeflidir, toxunan vaxtlar hiss olunur və banknotun nominalının qavranılması imkanı verilir.



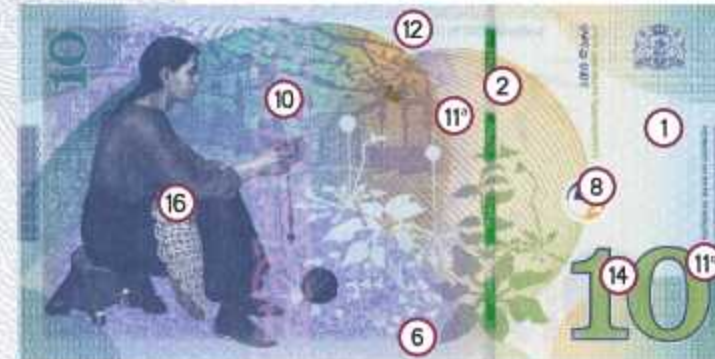
Xüsusi cihazlarla tanınılı olan mühafizəedici əlamətlər:



(11) Mikrosatir

Böyüdücü cihaz vasitəsi ilə bu yazılar oxunur:
11^a) „საქართველოს ეროვნული ბანკი“, „NATIONAL BANK OF GEORGIA“;
11^b) „აჭაჭი წერეთელი“;
11^c) Nominalı göstərən rəqəmlər;
„GEORGIA“, „საქართველო“ - Mühəhidə edən təsvirdə;
„ლარი“, Nominalı göstərən rəqəmlər, „აჭაჭი წერეთელი“, „საქართველო“ - holoqrama.

Arxa tərəfdə məşhur gürcü rəssamı David Kakabadzenin "İmereti-anam mənim" əsəri və Gürcüstanın dövlət gerbi təsvir olunmuşdur.



(12) Pluoresent liflər

Ultrabənövşəyi şüa altında banknotda mavi və sarı rəngli liflər görünür.



(13) Fosforesent kvadrat

Ultrabənövşəyi şüa altında nominalı göstərən rəqəmlə kvadrat təsvir olunur.



(14) Pluoresent nominal

Ultrabənövşəyi şüa altında nominalı göstərən rəqəm işıqlanır.



(15) Pluoresent silsilə nömrə

Ultrabənövşəyi şüa altında üfqi silsilə nömrə işıqlanır.



(16) İnfraqırmızı mühafizə

İnfraqırmızı şüalar altında banknotda təsvir olunan qrafik cizgilərin bir hissəsi görünür.



(17) Maqnit mühafizə

Vertikal silsilə nömrə və banknotda təsvir olunan qrafik cizginin bir hissəsi maqnit boya ilə işlənib və maqnit detektoru toxunan zaman siqnal verir.

☎ 2 406 406

www.ganakhlebulilari.ge

PLEASE BE AWARE OF RENEWED 10 LARI



საქართველოს ეროვნული ბანკი
National Bank of Georgia

RENEWED 10

National Bank of Georgia presents contemporary upgraded, improved in quality and conforming to the latest international standards, new 10 Lari.

LOOK:



(1) Watermark

The portrait, the denomination numeral and the symbol of Lari appear when looking through the banknote against transparent light.



(2) Vertical Security Thread

The security thread with the cleartext "10 ლარი" is windowed on the back side and visible as a continuous stripe against transparent light. It changes color from green to azure when tilting the banknote.



(6) Security Fibers

Red fibers are penetrated into the paper.



(8) See-through Image

Separated fragments of the denomination numeral, depicted on the front and back sides of the banknote, make a complete pattern against transparent light.



TILT:



(5) Hologram

The images (portrait, denomination numeral, symbol of Lari, swallow, map of Georgia, microtexts), depicted on the silver holographic stripe, change color when tilting the banknote from different angles and have shifting effect.



(7) Latent Image

The denomination numeral is displayed when tilting the banknote.



(9) Optical Variable Ink

The ornament changes color from green to blue when tilting the banknote.

On the front side of the banknote, the portrait of the great Georgian writer and public figure Akaki Tsereteli as well as the excerpt from Akaki Tsereteli's famous poem "Spring" with his autograph, the flourishing branch and the swallow are depicted.



(10) Iridescent Stripe

The longitudinal decor including the denomination numeral is made of transparent ink on the surface of the banknote.



(3) Intaglio

The graphical details - the portrait, swallow, poem, flourishing branch, ornaments on the right and left edges of the banknote and letterings (except the title of the signatory, the signature and the year of the issue) featured on the front side, have a raised surface and are felt when touching.



(4) Blindmark

Two horizontal lines on the left and right edges of the front side of the banknote have a raised surface that are felt when touching and make it possible to identify the banknote's denomination.



SECURITY FEATURES IDENTIFIED BY SPECIAL DEVICES:

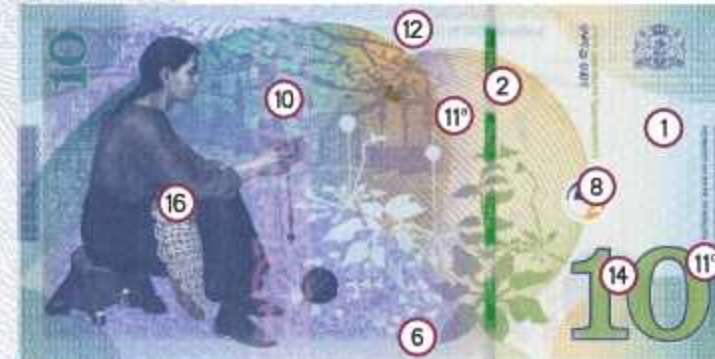


(11) Microprinting

The following letterings are readable by means of magnifying glass:

11^a) "საქართველოს ეროვნული ბანკი", "NATIONAL BANK OF GEORGIA";
11^b) "აკაკი წერეთელი";
11^c) Denomination numerals;
"GEORGIA", "საქართველო" (into see-through image);
"ლარი", denomination numerals, "აკაკი წერეთელი",
"საქართველო" (onto the hologram).

On the back side of the banknote, the painting of the famous Georgian painter David Kakabadze "Imereti-My Mother" and the Coat of Arms of Georgia are depicted.



(12) Fluorescent Fibers

Blue and yellow fluorescent fibers appear under UV light on the surface of the banknote.



(13) Phosphorescent Square

The square with denomination numeral appears under UV light.



(14) Fluorescent Numeral

The denomination numeral is illuminated under UV light.



(15) Fluorescent Serial Number

The horizontal serial number is illuminated under UV light.



(16) IR Protection

Some part of the graphical details appears under IR light.



(17) Magnetic Properties

The vertical serial number and some parts of the graphical detail are performed with magnetic ink and give a signal when touching a magnetic detector.

☎ 2 406 406

www.ganakhlebulilari.ge

გაიცანი განახლებული 10 ლარი



საქართველოს ეროვნული ბანკი

განახლებული 10 ლ

საქართველოს ეროვნული ბანკი წარმოგიდგენთ ხარისხობრივად გაუმჯობესებულ და საერთაშორისო სტანდარტების შესაბამის, თანამედროვე 10 ლარს.

გახედეთ:



(1) წყლისნიშანი

გამჭოლ შუქზე გახედვისას ჩანს პორტრეტის, ნომინალის აღმნიშვნელი ციფრისა და ლარის სიმბოლოს გამოსახულებები.



(2) ვერტიკალური დამცავი ძაფი

დამცავი ძაფი წარწერით „10 ლარი“, წყვეტილი სახით ხილულია ბანკნოტის უკანა მხარეს. გამჭოლ შუქზე გახედვისას ერთიანდება და სხვადასხვა კუთხით დახრისას იცვლის ფერს მწვანედან ცისფერში.



(6) დამცავი ბოჭკოები

ქალღმთი სხვადასხვა სიღრმეზე ჩატანებულია წითელი ფერის ბოჭკოები.



(8) თანმხედური გამოსახულებები

ბანკნოტის წინა და უკანა მხარეს წარმოდგენილი ნომინალის აღმნიშვნელი ციფრის დანაწევრებული დეტალები ერთიანდება გამჭოლ შუქზე გახედვისას.

დახარჯე:



(5) პოლოგრამა

ვერცხლისფერ პოლოგრამაზე დატანილი გამოსახულებები (პორტრეტი, ნომინალის აღმნიშვნელი ციფრი, ლარის სიმბოლო, მერცხალი, რუქა, მიკროსტრიქონები) სხვადასხვა კუთხით დახრისას იცვლის ფერს და აქვს ცვალებადი ეფექტი.



(7) ფარული გამოსახულება

დახრილი კუთხით გახედვისას ბანკნოტზე გამოისახება ნომინალის აღმნიშვნელი ციფრი.



(9) ოპტიკურად ცვალებადი საღებავი

სხვადასხვა კუთხით დახრისას გამოსახულება იცვლის ფერს მწვანედან ლურჯში.

წინა მხარეს გამოსახულია დიდი ქართველი პოეტისა და საზოგადო მოღვაწის აკაკი წერეთლის პორტრეტი, წყვეტილი აკაკი წერეთლის ცნობილი ლექსიდან „გაზაფხული“ მისი ავტოგრაფით, აყვავებული რტო და მერცხალი.



(10) ირისისებური ზოლი

ბანკნოტის ზედაპირზე დატანილია გამჭვირვალე საღებავით შესრულებული გრძივი დეკორი ნომინალის აღმნიშვნელი ციფრით.

შეხე:



(3) რელიეფური ნაბეჭდი

ბანკნოტის წინა მხარეს გამოსახულ გრაფიკულ დეტალებზე: პორტრეტი, მერცხალი, ლექსი, აყვავებული რტო, კიდის ორნამენტები და შესრულებული წარწერები (გარდა ხელმოწერის პირის დასახელების, ხელმოწერისა და გამოშვების წლისა) დატანილი საღებავის ფენა რელიეფურია და შეიგრძნობა შეხებით.



(4) ნიშანი სუსტი მხედველობის ადამიანებისათვის
ბანკნოტის წინა მხარეს, მარცხენა და მარჯვენა კიდეზე დატანილი 2 ჰორიზონტალური ხაზი რელიეფურია, შეიგრძნობა შეხებისას და იძლევა ბანკნოტის ნომინალის აღქმის შესაძლებლობას.



(11) მიკროსტრიქონი

გამადიდებელი ხელსაწყოთა საშუალებით იკითხება წარწერები:
11^ა) „საქართველოს ეროვნული ბანკი“, „NATIONAL BANK OF GEORGIA“;
11^ბ) „აკაკი წერეთელი“;
11^გ) ნომინალის აღმნიშვნელი ციფრები: „GEORGIA“, „საქართველო“ - თანმხედურ გამოსახულებაში;
„ლარი“, ნომინალის აღმნიშვნელი ციფრები, „აკაკი წერეთელი“, „საქართველო“ - პოლოგრამაში.

უკანა მხარეს გამოსახულია ცნობილი ქართველი მხატვრის დავით კაკაბაძის ფერწერული ტილო „იმერეთი-დედაჩემი“ და საქართველოს სახელმწიფო გერბი.



(12) ფლუორესცენციური ბოჭკოები

ულტრაიისფერი სხივის ქვეშ ბანკნოტზე ჩნდება ლურჯი და ყვითელი ფერის ბოჭკოები.



(13) ფლუორესცენციური კვადრატი

ულტრაიისფერი სხივის ქვეშ გამოისახება კვადრატი ნომინალის აღმნიშვნელი ციფრით.



(14) ფლუორესცენციური ნომინალი

ულტრაიისფერი სხივის ქვეშ ნათდება ნომინალის აღმნიშვნელი ციფრი.



(15) ფლუორესცენციური ზერიული ნომერი

ულტრაიისფერი სხივის ქვეშ ნათდება ჰორიზონტალური სერიული ნომერი.



(16) ინფრაწითელი დაცვა

ინფრაწითელი სხივების ქვეშ ჩანს ბანკნოტზე გამოსახული გრაფიკული დეტალების ნაწილი.



(17) მაგნიტური დაცვა

ვერტიკალური სერიული ნომერი და ბანკნოტზე გამოსახული გრაფიკული დეტალების ნაწილი შესრულებულია მაგნიტური საღებავით და მაგნიტური დეტექტორის შეხებისას იძლევა სიგნალს.

☎ 2 406 406

www.ganakhlebulilari.ge

ПОЗНАКОМЬСЯ С ОБНОВЛЕННЫМ 10 ЛАРИ



საქართველოს ეროვნული ბანკი
National Bank of Georgia

ОБНОВЛЕННЫЙ 10 ₾

Национальный Банк Грузии представляет улучшенную в качестве и соответствующую международным стандартам современную 10 лари.

РАССМОТРИ:



(1) Водяной знак

При рассмотрении на проникающем свете видны изображения портрета, цифр обозначающих номинал и символа лари.



(2) Вертикальная защитная нить

Защитная нить с надписью "10 ლარი", видимая пунктиром на оборотной стороне банкноты. При рассмотрении на проникающем свете, видна цельная нить, которая под разным углом меняет цвет с зеленого на голубой.



(6) Защитные волокна

В бумагу, на разной глубине, расположены волокна красного цвета.



(8) Совмещающиеся изображения

Разъединенные детали номинала, размещенные на лицевой и оборотной сторонах банкноты, совмещаются на просвет, образуя начертание номинала.



(5) Голограмма

Изображения, нанесенные на серебристую голограмму (портрет, цифры обозначающие номинал, символ лари, ласточка, карта Грузии, микротексты) при наклонении под разным углом меняют цвет и имеют переменный эффект.



(7) Скрытое изображение

Наклонив банкноту можно увидеть цифры, обозначающие номинал банкноты.



(9) Оптически меняющаяся краска

При наклонении под разным углом, изображение меняет цвет с зеленого на синий.

На лицевой стороне изображены портрет великого грузинского поэта и общественного деятеля Акакия Церетели; Отрывок из известного стихотворения Акакия Церетели „Весна“ с его автографом, цветущая ветка и ласточка.



(10) Иридисцентная полоса

На поверхность банкноты нанесен продольный декор с номиналом, выполненный прозрачной краской.

ПРИКОСНИСЬ:



(3) Рельефная печать

На графических деталях, изображенных на лицевой стороне банкноты: портрет, ласточка, стихотворение, цветущая ветка, орнаменты по краю и выполненные надписи (кроме названия подписывающегося лица, подписи и года выпуска) слой нанесенной краски рельефный и ощущается при прикосновении.



(4) Знак для людей с ослабленным зрением

По правому и левому краю лицевой стороны банкноты, нанесены две горизонтальные рельефные линии, которые ощущаются при касании и дают возможность определить номинал банкноты.



(11) Микротекст

С помощью увеличительного устройства можно рассмотреть надписи:
11^а) "საქართველოს ეროვნული ბანკი",
"NATIONAL BANK OF GEORGIA";
11^б) "აკაკი წერეთელი";
11^в) цифры обозначающие номинал;
"GEORGIA", "საქართველო" – в совмещающемся изображении;
"ლარი", цифры обозначающие номинал, "აკაკი წერეთელი", "საქართველო" – в голограмме.

На оборотной стороне изображены произведение известного грузинского художника Давида Какабадзе „Имеретия-мать моя“ и Государственный герб Грузии.



(12) Флуоресцентные волокна

Под ультрафиолетовым освещением на банкноте проявляются волокна синего и желтого цвета.



(13) Фосфоресцентный квадрат

Под ультрафиолетовым освещением на банкноте проявляется квадрат с цифрами обозначающими номинал.



(14) Флуоресцентный номинал

Под ультрафиолетовым освещением на банкноте освещается номинал.



(15) Флуоресцентный серийный номер

Под ультрафиолетовым освещением на банкноте освещается горизонтальный серийный номер.



(16) Инфракрасная защита

Под инфракрасным освещением видна часть графических деталей, изображенных на банкноте.



(17) Магнитная защита

Вертикальный серийный номер и части графических деталей, изображенных на банкноте, выполнены магнитной краской и дают сигнал при соприкосновении с магнитным детектором.

☎ 2 406 406

www.ganakhlebulilari.ge