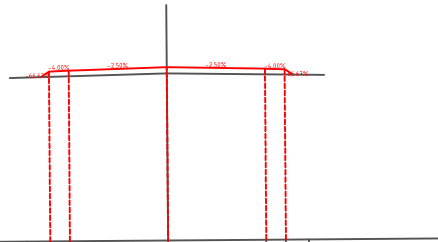


პ 5+72.227

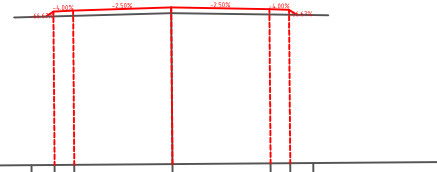
მასშტაბი:
ჰორიზონტალური 1:100
ვერტიკალური 1:100



DATUM 304.00					
LEVEL DIFFERENCE	მუშა ნიშნულები				
DESIGN LEVEL	სავრ. ნიშნულები	308.18	308.327	308.348	308.417
EXISTING LEVEL	არს. ნიშნულები	308.18	308.19	308.21	308.26
OFFSET	მ. მანძილები	-3.588	-3.000	-2.500	0.000
					0.156
					0.143
					0.133
					0.000
					2.500
					3.000
					3.588
					7.000

პ 6+20

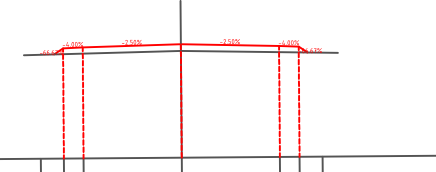
DATUM 308.00



DATUM 308.00					
LEVEL DIFFERENCE	მუშა ნიშნულები				
DESIGN LEVEL	სავრ. ნიშნულები	311.77	311.972	311.932	311.995
EXISTING LEVEL	არს. ნიშნულები	311.77	311.79	311.80	311.85
OFFSET	მ. მანძილები	-3.588	-3.000	-2.500	0.000
					0.149
					0.127
					0.137
					0.000
					2.500
					3.000
					3.588
					7.000

პ 6+60

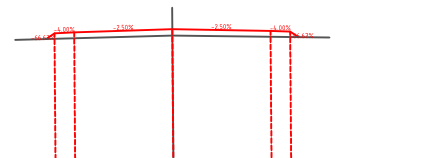
DATUM 310.00



DATUM 310.00					
LEVEL DIFFERENCE	მუშა ნიშნულები				
DESIGN LEVEL	სავრ. ნიშნულები	312.65	312.811	312.831	312.893
EXISTING LEVEL	არს. ნიშნულები	312.65	312.66	312.67	312.72
OFFSET	მ. მანძილები	-3.588	-3.000	-2.500	0.000
					0.171
					0.159
					0.149
					0.000
					2.500
					3.000
					3.588
					7.000

პ 5+60

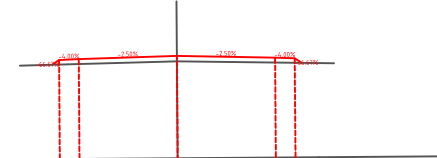
მასშტაბი:
ჰორიზონტალური 1:100
ვერტიკალური 1:100



DATUM 304.00					
LEVEL DIFFERENCE	მუშა ნიშნულები				
DESIGN LEVEL	სავრ. ნიშნულები	307.22	307.369	307.389	307.452
EXISTING LEVEL	არს. ნიშნულები	307.22	307.23	307.24	307.29
OFFSET	მ. მანძილები	-3.588	-3.000	-2.500	0.000
					0.162
					0.150
					0.140
					0.000
					2.500
					3.000
					3.588
					7.000

პ 6+0

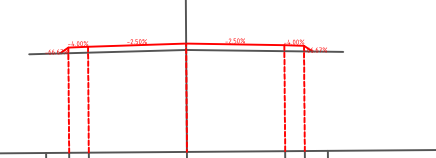
DATUM 308.00



DATUM 308.00					
LEVEL DIFFERENCE	მუშა ნიშნულები				
DESIGN LEVEL	სავრ. ნიშნულები	310.40	310.526	310.546	310.608
EXISTING LEVEL	არს. ნიშნულები	310.40	310.41	310.42	310.47
OFFSET	მ. მანძილები	-3.588	-3.000	-2.500	0.000
					0.138
					0.115
					0.125
					0.000
					2.500
					3.000
					3.588
					7.000

პ 6+40

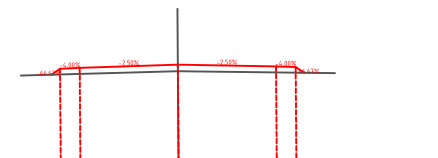
DATUM 310.00



DATUM 310.00					
LEVEL DIFFERENCE	მუშა ნიშნულები				
DESIGN LEVEL	სავრ. ნიშნულები	312.53	312.679	312.699	312.762
EXISTING LEVEL	არს. ნიშნულები	312.53	312.54	312.55	312.60
OFFSET	მ. მანძილები	-3.588	-3.000	-2.500	0.000
					0.164
					0.141
					0.151
					0.000
					2.500
					3.000
					3.588
					7.000

პ 5+48.911

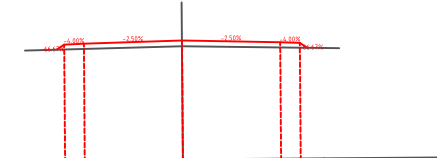
მასშტაბი:
ჰორიზონტალური 1:100
ვერტიკალური 1:100



DATUM 304.00					
LEVEL DIFFERENCE	მუშა ნიშნულები				
DESIGN LEVEL	სავრ. ნიშნულები	306.34	306.494	306.514	306.577
EXISTING LEVEL	არს. ნიშნულები	306.34	306.35	306.36	306.41
OFFSET	მ. მანძილები	-3.588	-3.000	-2.500	0.000
					0.166
					0.154
					0.144
					0.000
					2.500
					3.000
					3.588
					7.000

პ 5+80

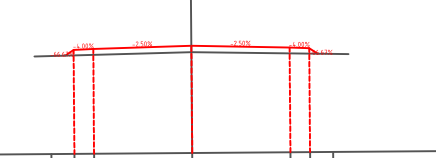
DATUM 306.00



DATUM 306.00					
LEVEL DIFFERENCE	მუშა ნიშნულები				
DESIGN LEVEL	სავრ. ნიშნულები	308.81	308.948	308.968	309.030
EXISTING LEVEL	არს. ნიშნულები	308.81	308.82	308.83	308.88
OFFSET	მ. მანძილები	-3.588	-3.000	-2.500	0.000
					0.146
					0.134
					0.124
					0.000
					2.500
					3.000
					3.588
					7.000

პ 6+38.764

DATUM 310.00



DATUM 310.00					
LEVEL DIFFERENCE	მუშა ნიშნულები				
DESIGN LEVEL	სავრ. ნიშნულები	312.50	312.650	312.670	312.733
EXISTING LEVEL	არს. ნიშნულები	312.50	312.51	312.52	312.57
OFFSET	მ. მანძილები	-3.588	-3.000	-2.500	0.000
					0.163
					0.151
					0.141
					0.000
					2.500
					3.000
					3.588
					7.000