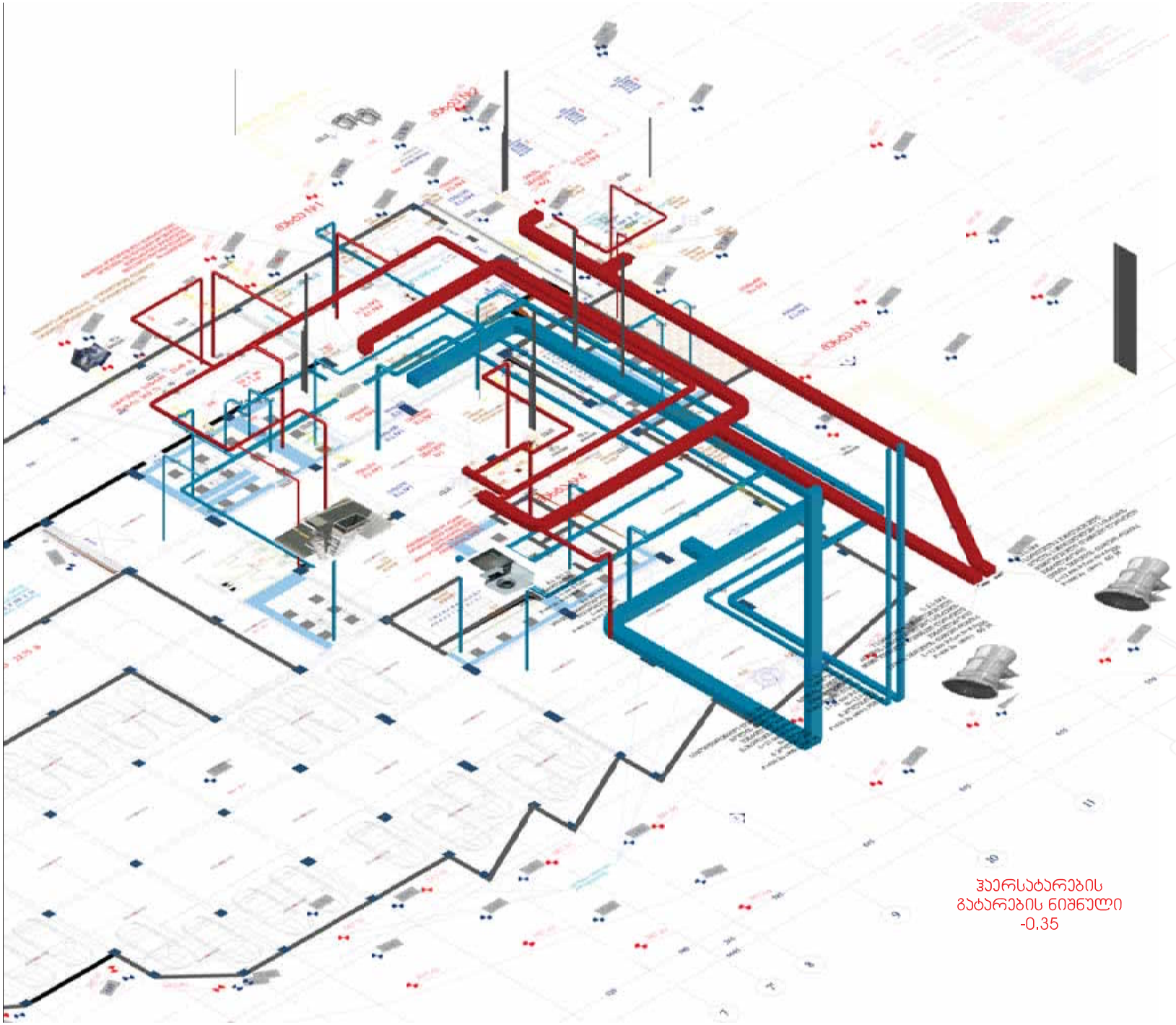

თარიღი 2017	ფორმატი A 3

პირობითი აღნიშვნები

- ფოლადის წყალგამთბობი ქვაბი
- მოცულობით, ჩქაროსნული ბოილერი
- სამაცივრო დანადგარი (ჩილერი)
- სავენტილაციო დანადგარი
- ბოლის გამწოვი
- ჭაღური ვენტილატორი
- არხული ვენტილატორი
- მრგვალი არხული ვენტილატორი
- კონდიციონერის გარე და შიდა ბლოკი
- ფოლადის პანელური რადიატორი
- ალუმინის საშრობი
- ჭერის არხული ფენ-კოილი
- გათბობის მიმწ. მაგისტრალი
- გათბობის უკუ მაგისტრალი
- გაგრილების მიმწ. მაგისტრალი
- გაგრილების უკუ მაგისტრალი
- კონდენსაციის მილსადენი
- GAS — ფრეონის მაგისტრალი
- ვენტილაციის სისტემის მიმწოდებელი მაგისტრალი
- ვენტილაციის სისტემის გამწოვი მაგისტრალი
- ვენტილაციის სისტემის გამწოვი მაგისტრალი
- თბური ფარდა
- ბოლის გამწოვი სარქველი
- სახანძრო სარქველი
- ვენტილი
- ფენ-კოილის თერმოსტატი
- სამსვლიანი სარქველი
- ავტომატური ჰაერგამშვები
- მომსახურების ლუქი
- CO დეტექტორი
- სავენტილაციო ცხაურა
- სავენტილაციო ცხაურა
- სავენტილაციო ცხაურა
- სავენტილაციო ცხაურა
- ჰაერის რაოდენობა (მ³/სთ)
  სავენტილაციო ცხაურა
- დროსელ-სარქველი/ავტომატური დროსელ-სარქველი
- ზევიდან მომავალი დგარი
- ქვევიდან მომავალი დგარი
- ზევით მიმავალი დგარი
- ქვევით მიმავალი დგარი

შენიშვნები

1. მილის დიამეტრები მოცემულია შიდა ზომებით,
2. ფენ-კოილები არის ოთხმილოვანი მეორეებით
3. ყველა ფენ-კოილი აღჭურვილია სამსვლიანი სარქველებით
4. ჰაერსაბარები უნდა გაბარდეს ჰაერიდან მინიმალური დეფორმაციით
5. ყველა ვენილატორი უნდა იყოს ორკაშა ტიპის ტექნიკურისაგან დამცავლით აღჭურვილი
6. გაუმჯობ-გაგრილების სისტემის დაცლა უნდა მოხდეს სანიაღვრე სისტემაში
7. ჰრნენენაების მილები უნდა გაბარდეს დახრით დგარისკენ, ჰრნენენაების მილგაყვანილობის დაცლა უნდა მოხდეს სანიაღვრე სისტემაში, მეორეგა უნდა მოხდეს მიდეორმგაების საშუალებით
8. ყველა დგარზე გათვალისწინებულია ჯვარგამყვანები, ურდულები და დაცლილი ვენილები
9. ფენილის პორიზონტალით აგორმაბარვაზე უძრავად წინა ჯარიანი
10. საძვების პორიზონტალური ლქების ნახაზზე იხილვაღნიშნული მასზე აღნიშნული პირობითი აღნიშვნებით

მისამართი	თბილისი
პროექტის სახელწოდება	საჯარო რეესტრისა და სამართლოჯიქის საოფისე შენობა

არქიტექტორი	მ.გიორგობიანი	
დახაზა	შ.ჩხაიძე	
შეასრულა/შეამოწმა	გ.ბერჯანიანი	

შემსრულებელი:
სსკ. იუსტიციის სამინისტროს სსიპ საჯარო რეესტრის ეროვნული სააგენტო

მასშტაბი	-	ნახაზის სახელწოდება: - I სართულის ვენტილაციის სისტემის აქსონომეტრიული სქემა №2
თარიღი	-	
პროექტი	ფერცელი	
სამუშაო ნახაზები	გვ3-304	

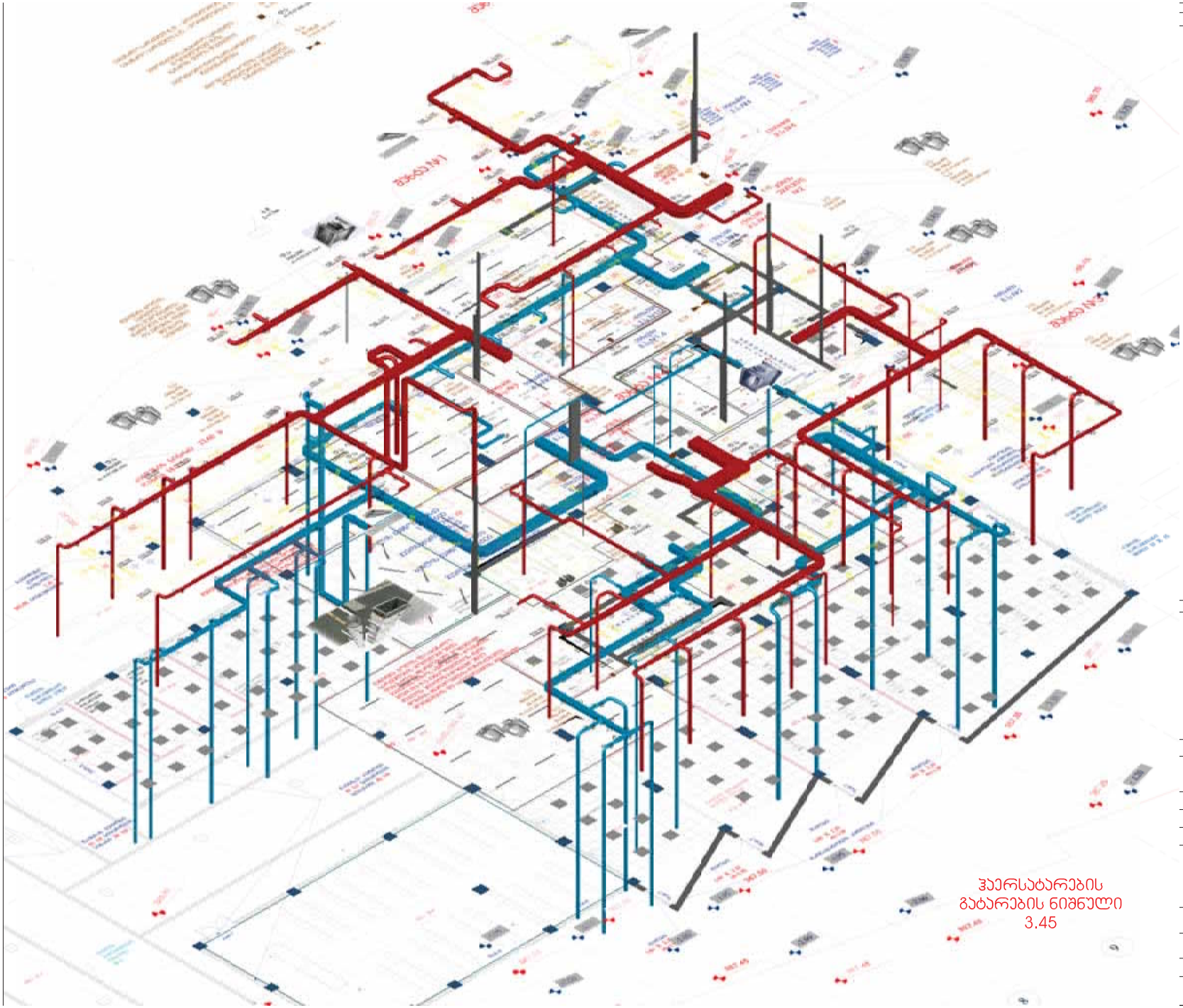

თარიღი 2017 | ფორმატი A 3

პირობითი აღნიშვნები

- ფოლადის წყალგამთბობი ქვაბი
- მოცულობით, ჩქაროსნული ბოილერი
- სამაცივრო დანადგარი (ჩილერი)
- სავენტილაციო დანადგარი
- ბოლის გამწოვი
- ჭაღური ვენტილატორი
- არხული ვენტილატორი
- მრგვალი არხული ვენტილატორი
- კონდიციონერის გარე და შიდა ბლოკი
- ფოლადის პანელური რადიატორი
- ალუმინის საშრობი
- ჭერის არხული ფენ-ჯოილი
- გათბობის მიმწ. მაგისტრალი
- გათბობის უკუ მაგისტრალი
- გაგრილების მიმწ. მაგისტრალი
- გაგრილების უკუ მაგისტრალი
- კონდენსატის მილსადენი
- GAS — ფრეონის მაგისტრალი
- ვენტილაციის სისტემის მიმწოდებელი მაგისტრალი
- ვენტილაციის სისტემის გამწოვი მაგისტრალი
- ვენტილაციის სისტემის გამწოვი მაგისტრალი
- თბური ფარდა
- ბოლის გამწოვი სარქველი
- სახანძრო სარქველი
- ვენტილი
- ფენ-ჯოილის თერმოსტატი
- სამსვლიანი სარქველი
- ავტომატური ჰაერგამშვები
- მომსახურების ლუქი
- CO დეტექტორი
- სავენტილაციო ცხაურა
- სავენტილაციო ცხაურა
- სავენტილაციო ცხაურა
- სავენტილაციო ცხაურა
- 3,8მ - 700 / 0,100 / 3,5 — ჰაერის რაოდენობა (მ³/სთ) / სავენტილაციო ცხაურა
- დროსელ-სარქველი/ავტომატური დროსელ-სარქველი
- ზევიდან მომავალი დგარი
- ქვევიდან მომავალი დგარი
- ზევით მიმავალი დგარი
- ქვევით მიმავალი დგარი

შენიშვნები

1. მილის დიამეტრები მოცემულია შიდა ზომებით,
2. ფენ-ჯოილები არის ოთხმილოვანი მეორეებით
3. ყველა ფენ-ჯოილი აღჭურვილია სამსვლიანი სარქველებით
4. ჰაერსაბარები უნდა გაბარდეს ჰერილუნ მინერალური ღეროებით
5. ყველა ვენტილატორი უნდა იყოს ორკანა გალუნარისგან დამზადებული აღჭურვილი
6. გაუმჯობ-გაგრილების სისტემის დაცლა უნდა მოხდეს სანიაღვრე სისტემაში
7. ჰერილუნაბის მილები უნდა გაბარდეს დახრით დგარისკენ, ჰერილუნაბის მილგაყვანილობის დაცლა უნდა მოხდეს სანიაღვრე სისტემაში, შეერთება უნდა მოხდეს მიღრორგმაების სამუალებით
8. ყველა დგარზე გათვალისწინებულია ჰაერგამგმებები, ჟორღლები და დაცილული ვენილები
9. ფენილის ჰორიზონტალებით აგრეგატურად უძდება ნინა პარიანი
10. საძვების ვერტიკალური სქემის ნახაზზე იხელმაღსენელი მასზე აღნიშნული პირობითი აღნიშვნები

მისამართი	თბილისი
პროექტის სახელწოდება	საჯარო რეესტრისა და სმარტ ლოჯიკის საოფისე შენობა

არქიტექტორი	მ.გიორგობიანი	
დახაზა	შ.ჩხაიძე	
შეასრულა/ შეამოწმა	გ.ბერჯანიანი	

შემსრულებელი:
სსკ. იუსტიციის სამინისტროს სსიპ საჯარო რეესტრის ეროვნული სააგენტო

მასშტაბი	-	ნახაზის სახელწოდება: I სართულის ვენტილაციის სისტემის აქსონომეტრიული სქემა №1
თარიღი	-	
პროექტი	ფერცელი	
სამუშაო ნახაზები	გვ3-305	

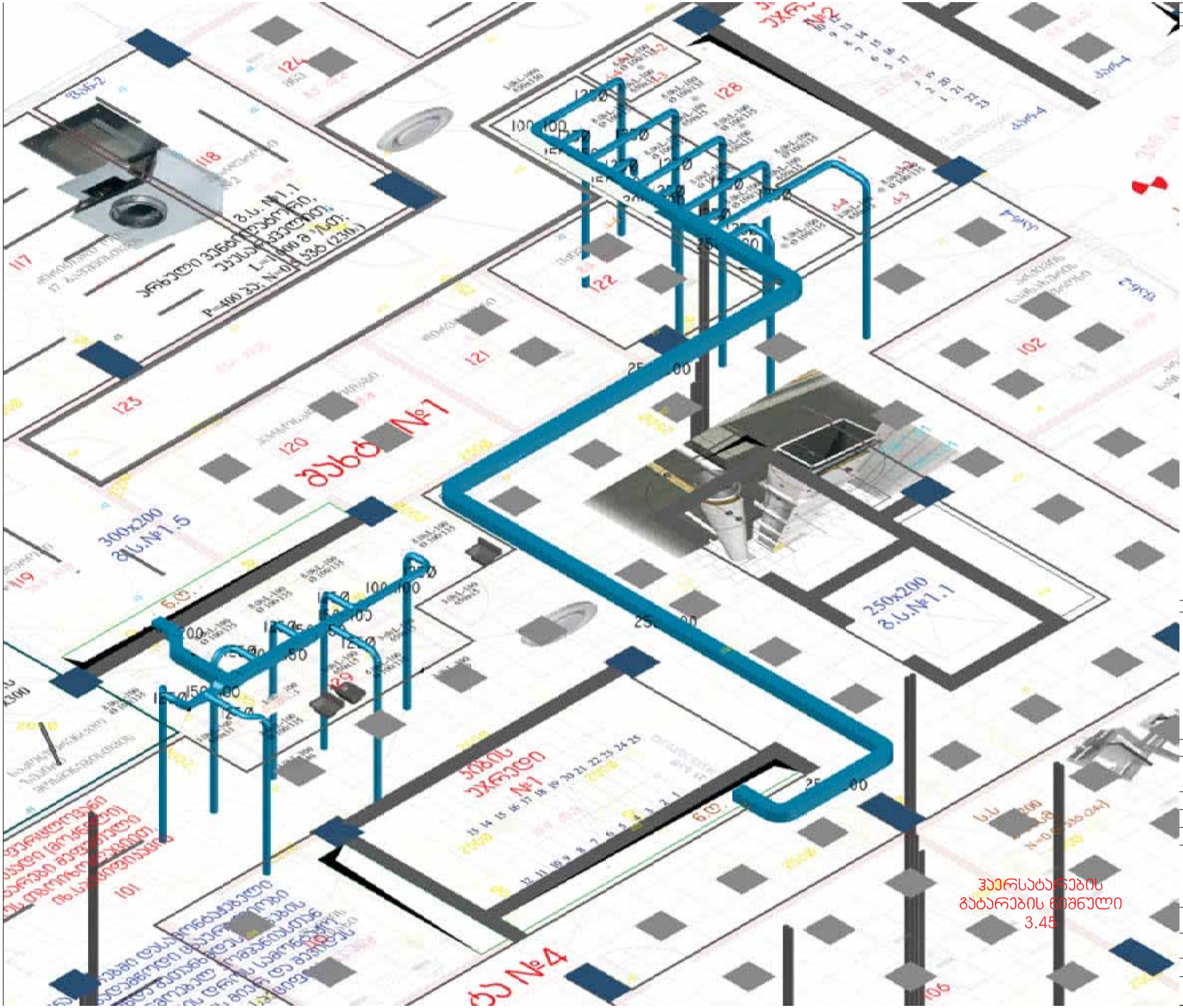

თარიღი 2017 | ფორმატი A 3

პირობითი აღნიშვნები

- ფოლადის წყალგამთბობი ქვაბი
- მოცულობით, ჩქაროსნული ბოილერი
- სამაცივრო დანადგარი (ჩილერი)
- სავენტილაციო დანადგარი
- ბოლის გამწოვი
- ჭაღური ვენტილატორი
- არხული ვენტილატორი
- მრგვალი არხული ვენტილატორი
- კონდიციონერის გარე და შიდა ბლოკი
- ფოლადის პანელური რადიატორი
- ალუმინის საშრობი
- ჭერის არხული ფენ-ჯოილი
- გათბობის მიმწ. მაგისტრალი
- გათბობის უკუ მაგისტრალი
- გაგრილების მიმწ. მაგისტრალი
- გაგრილების უკუ მაგისტრალი
- კონდენსაციის მილსადენი
- GAS — ფრეონის მაგისტრალი
- ვენტილაციის სისტემის მიმწოდებელი მაგისტრალი
- ვენტილაციის სისტემის გამწოვი მაგისტრალი
- ვენტილაციის სისტემის გამწოვი მაგისტრალი
- თბური ფარდა
- ბოლის გამწოვი სარქველი
- სახანძრო სარქველი
- ვენტილი
- ფენ-ჯოილის თერმოსტატი
- სამსჭიანი სარქველი
- ავტომატური ჰაერგამშვები
- მომსახურების ლუქი
- CO დეტექტორი
- სავენტილაციო ცხაურა
- სავენტილაციო ცხაურა
- სავენტილაციო ცხაურა
- სავენტილაციო ცხაურა
- ჰაერის რაოდენობა (მ³/სთ) / სავენტილაციო ცხაურა
- დროსელ-სარქველი/ავტომატური დროსელ-სარქველი
- ზევიდან მომავალი დგარი
- ქვევიდან მომავალი დგარი
- ზევით მიმავალი დგარი
- ქვევით მიმავალი დგარი

შენიშვნები

1. მილის დიამეტრები მოცემულია შიდა ზომებით,
2. ფენ-ჯოილები არის ოთხმილოვანი მეორეხარისხი
3. ყველა ფენ-ჯოილი აღჭურვილია სამსვლიანი სარქველებით
4. ჰაერსაბარები უნდა გაბარდეს ჰერილად მინიმალური დეფორმაციით
5. ყველა ვენილტორი უნდა იყოს ორპოლუსიანად დაბალხარისხიან აღჭურვილი
6. გაშტრობა-გაგრილების სისტემის დაცლა უნდა მოხდეს სანიტარულ სისტემაში
7. ჰერილების მილები უნდა გაბარდეს დახრით დგარისაკენ, ჰერილებიდან მილსადენილობის დაცლა უნდა მოხდეს სანიტარულ სისტემაში, შეერთება უნდა მოხდეს მიდეროზმების სამუალებით
8. ყველა დგარზე გათვალისწინებულია ჯვრედამცველები, ურდულები და დაცლილები
9. ფერილის ჰორიზონტალით აგრეგატირებით უნდა მოხდეს მინა ჯარიანი
10. სამუშაოს ჯორიზონტალური სქემის ნახაზზე იხილოთ დამატებული მასზე აღნიშნული პირობითი აღნიშვნები

მისამართი	თბილისი
პროექტის სახელწოდება	საჯარო რეესტრისა და სმარტ ლოჯისტიკის საოფისე შენობა

არქიტექტორი	გ.გიორგობიანი	
დასახა	შ.ჩხაიძე	
შეასრულა/ შეამოწმა	გ.ბერჯანიანი	

შემსრულებელი:
სსკ. იუსტიციის სამინისტროს სსიპ საჯარო რეესტრის ეროვნული სააგენტო

მასშტაბი	-	ნახაზის სახელწოდება: I სართულის ვენტილაციის სისტემის აქსონომეტრიული სქემა №2
თარიღი	-	
პროექტი	ფერცელი	
სამუშაო ნახაზები	გვ3-306	

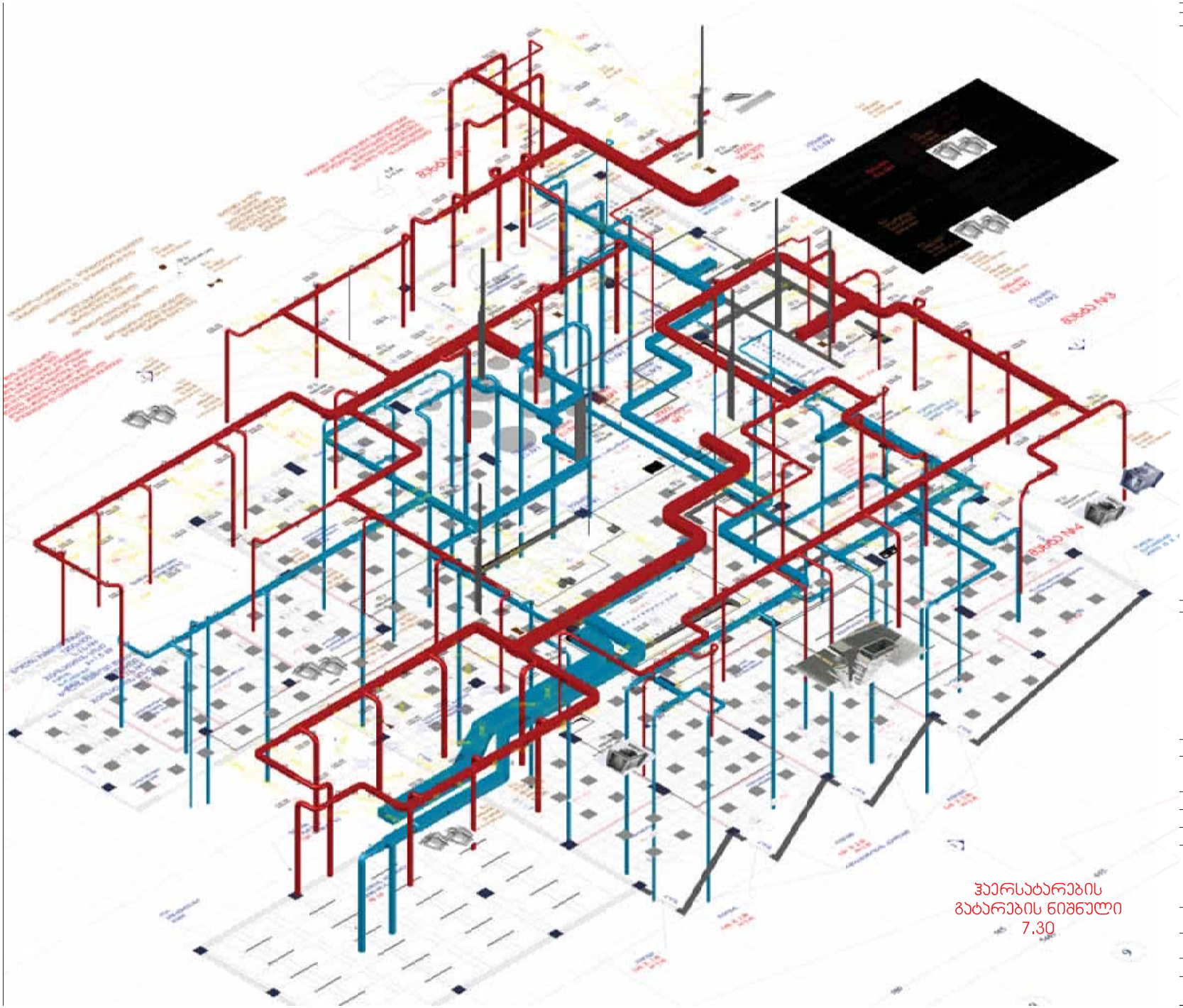

თარიღი 2017 | ფორმატი A 3

პირობითი აღნიშვნები

- ფოლადის წყალგამთბობი ქვაბი
- მოცულობით, ჩქაროსნული ბოილერი
- სამაცივრო დანადგარი (ჩილერი)
- სავენტილაციო დანადგარი
- ბოლის გამწოვი
- ჭაღური ვენტილატორი
- არხული ვენტილატორი
- მრგვალი არხული ვენტილატორი
- კონდიციონერის გარე და შიდა ბლოკი
- ფოლადის პანელური რადიატორი
- ალუმინის საშრობი
- ჭერის არხული ფენ-ყოილი
- გათბობის მიმწ. მაგისტრალი
- გათბობის უკუ მაგისტრალი
- გაგრილების მიმწ. მაგისტრალი
- გაგრილების უკუ მაგისტრალი
- კონდენსატის მილსადენი
- GAS — ფრეონის მაგისტრალი
- ვენტილაციის სისტემის მიმწოდებელი მაგისტრალი
- ვენტილაციის სისტემის გამწოვი მაგისტრალი
- ვენტილაციის სისტემის გამწოვი მაგისტრალი
- თბური ფარდა
- ბოლის გამწოვი სარქველი
- სახანძრო სარქველი
- ვენტილი
- ფენ-ყოილის თერმოსტატი
- სამსვლიანი სარქველი
- ავტომატური ჰაერგამშვები
- მომსახურების ლუქი
- CO დეტექტორი
- სავენტილაციო ცხაურა
- სავენტილაციო ცხაურა
- სავენტილაციო ცხაურა
- სავენტილაციო ცხაურა
- ჰაერის რაოდენობა (მ³/სთ) / სავენტილაციო ცხაურა
- დროსელ-სარქველი/ავტომატური დროსელ-სარქველი
- ზევიდან მომავალი დგარი
- ქვევიდან მომავალი დგარი
- ზევით მიმავალი დგარი
- ქვევით მიმავალი დგარი

შენიშვნები

1. მილის დიამეტრები მოცემულია მილის ზომებით,
2. ფენ-ყოილები არის ოთხმილოვანი მეორეებით
3. ყველა ფენ-ყოილი აღჭურვილია სამსვლიანი სარქველებით
4. ჰაერსაბარები უნდა გაბარდეს ჭერიდან მინიმალური დეფორმაციით
5. ყველა ვენილტიორი უნდა იყოს ონკანის გაუხარისხებლობის დამცველით აღჭურვილი
6. გაუმჯობ-გაგრილების სისტემის დაცლა უნდა მოხდეს სანიაღვრე სისტემაში
7. ჰერნენების მილები უნდა გაბარდეს დეხრით დგარისაკენ, ჰერნენების მილსადენილობის დაცლა უნდა მოხდეს სანიაღვრე სისტემაში, მეორეგან უნდა მოხდეს მიდროშემაების სამუშაოებით
8. ყველა დგარზე გაუმჯობინებელია ჯვრაგამშვები, ონკლები და დაცილული ვენილები
9. ფენილის ბორაკებით აგორაბებულად უძრავად წინ ვარდნები
10. სამუშაოს ორიგინალური სქემის ნებაზე იხელმძღვანელეთ მასზე აღნიშნული პირობითი აღნიშვნებით

მისამართი	თბილისი
პროექტის სახელწოდება	საჯარო რეესტრისა და სმარტ ლოჯიქის საოფისე შენობა

არქიტექტორი	გ.გიორგობიანი	
დახაზა	შ.ჩხაიძე	
შეასრულა/ შეამოწმა	გ.ბერჯანიანი	

შემსრულებელი:
სსკ. იუსტიციის სამინისტროს სსიპ საჯარო რეესტრის ეროვნული სააგენტო

მასშტაბი	-	ნახაზის სახელწოდება: II სართულის ვენტილაციის სისტემის აქსონომეტრიული სქემა №1
თარიღი	-	
პროექტი	ფერცელი	
სამუშაო ნახაზები	გვ3-307	