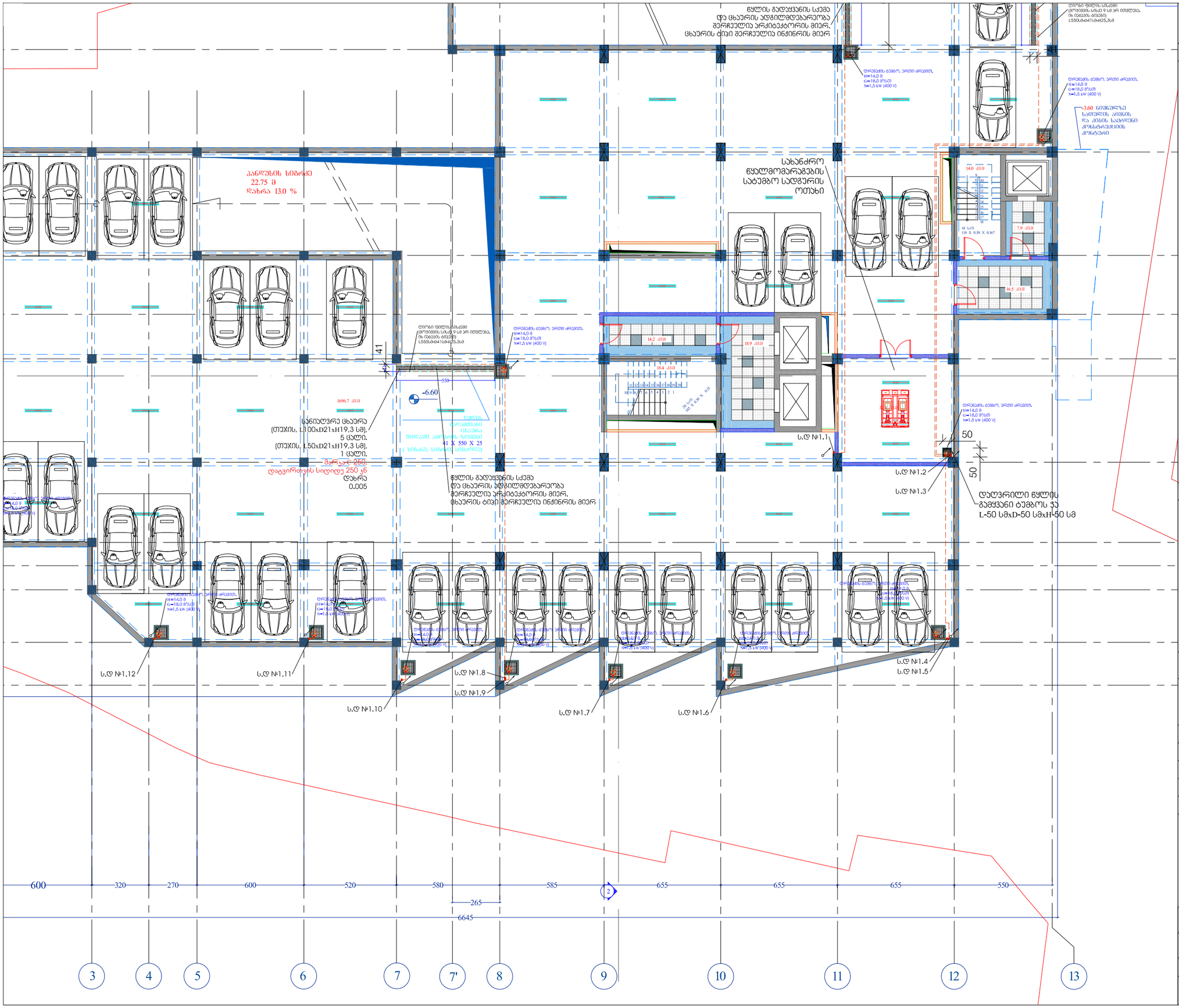

თარიღი 2017	ფორმატი A 3

პირობითი აღნიშვნები

- ცივი წყალმომარაგების მილსადენი
- HV ცხელი წყალმომარაგების მილსადენი
- ცხელი წყლის რეცირკულაციის მილსადენი
- სანაძრო წყალმომარაგების მილსადენი
- კანალიზაციის მილსადენი
- კანალიზაციის მილსადენი ჯერის ქვეშ
- სანიაღვრე მილსადენი
- ვენტილი
- სანტექნიკური ვენტილები
- ზევიდან მომავალი დგარი
- ქვევიდან მომავალი დგარი
- ზევით მიმავალი დგარი
- ქვევით მიმავალი დგარი
- წყალმომარაგების/ კანალიზაციის/სანიაღვრე ჯ
- წ.დ წყალმომარაგების დგარი
- კ.დ კანალიზაციის დგარი
- ს.დ სანიაღვრე დგარი
- სხ.დ სახანძრო დგარი
- უ უნიტაზი
- ვი ვისკარი
- ვ ვირსაბანი
- ნ სამზარეულოს ნიჟარა
- ბ ბიდე
- ა აბაზანა
- X ჯacუzი
- შ.ქ შხაპის ქვესადგამი
- ჯ.ს ჯერჯლის სარეცხი მანქანა
- ს.მ სარეცხი მანქანა
- ტ ტრაპი
- გ.ბ გათბობის ქვაბი
- რ რეგისტრი
- სამკაპი და ნამგვარი 135 °
- გამმანაწილი
- უკუსარქველი

შენიშვნები

1. წყლის მილის დიამეტრები მოცემულია შიდა ზომებით
2. კანალიზაციის/სანიაღვრე მილის დიამეტრები მოცემულია გარე ზომებით
3. კანალიზაციის და წყალსადენის მაგისტრალების ჯვეთისას წყალსადენმა უნდა გაიაროს კანალიზაციის სისტემის ზევით.
4. ელექტრომომარაგების ძალოვანი ხაზები დაცილებული უნდა იყოს მილგაყვანილობისგან არსებული ნორმების გათვალისწინებით
5. სანიაღვრე სისტემაში ირთვება წყალსადენის დამცლელი ხაზი
6. ნახაზზე ყველა ცვლილება მმენებლობისას შეთანხმებული უნდა იყოს პროექტის ავტორთან
7. ფურცლის პორიზონტალურად უქმდება წინა ვარიანტი

მისამართი	თბილისი	
პროექტის სახელწოდება	საჯარო რეესტრისა და სმარტ ლოჯიკის საოფისე შენობა	
არქიტექტორი	მ.გიორგობიანი	
დახაზა	გ.ჯვირაკაშვილი	
დახაზა	გ.ჯანგირაშვილი	
დახაზა	შ.ჩხაიძე	
შეასრულა/ შეამოწმა	გ.ბურჯალიანი	

შემსრულებელი:
საქ. იუსტიციის
სამინისტროს სსიპ
საჯარო რეესტრის
ეროვნული სააგენტო

მასშტაბი	1:200	ნახაზის სახელწოდება - II სართულის გეგმა წყალმომარაგების და კანალიზაციის ქსელის დატანით №3
თარიღი	-	
პროექტი	ფურცელი	
სამუშაო ნახაზები	წს-9	

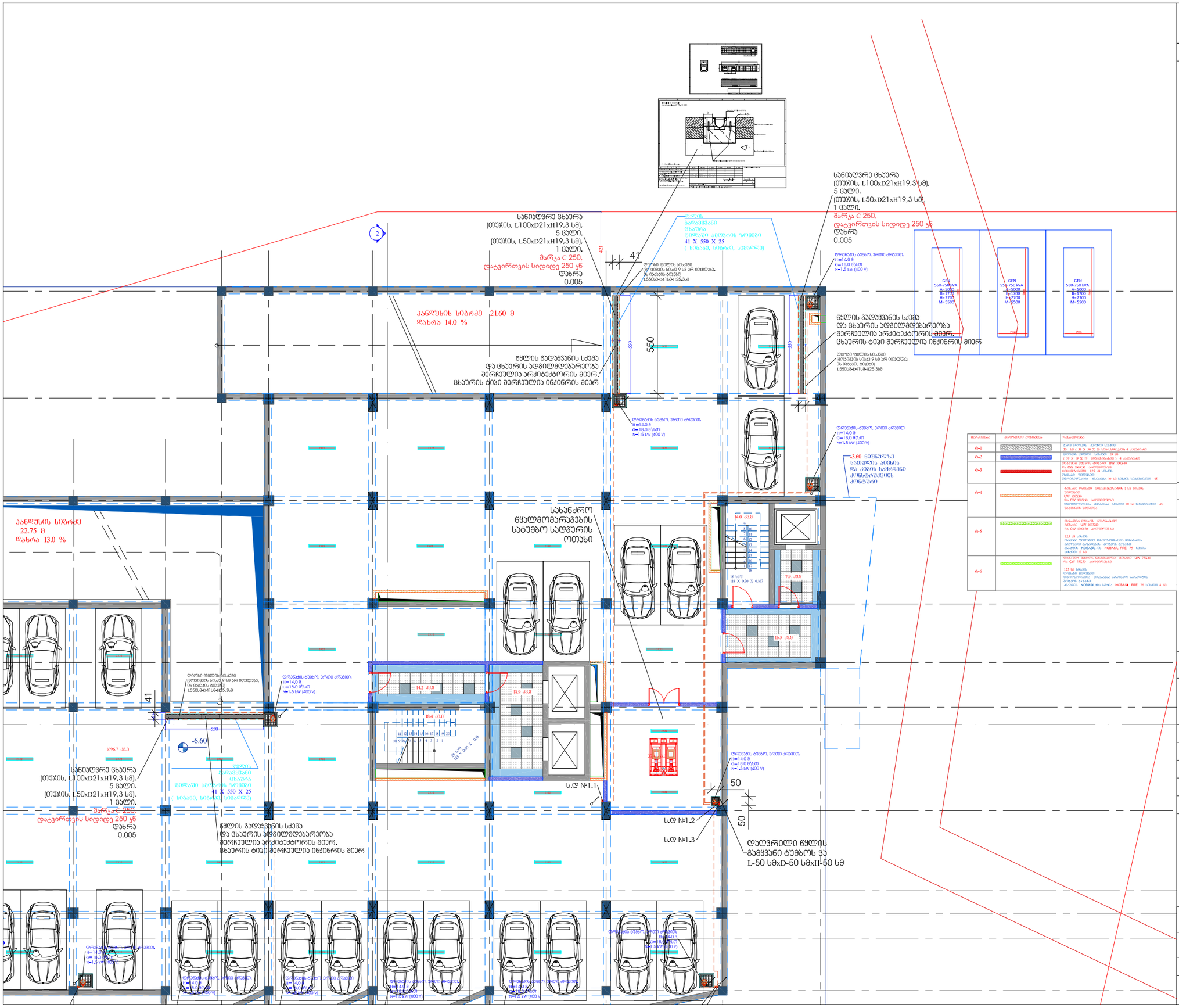

ტ-1		
ტ-2		
ტ-3		
ტ-4		
ტ-5		
ტ-6		

თარიღი 2017		ფორმატი A 3

პირობითი აღნიშვნები

- ცივი წყალმომარაგების მილსადენი
- HV ცხელი წყალმომარაგების მილსადენი
- ცხელი წყლის რეციირკულაციის მილსადენი
- სახანძრო წყალმომარგების მილსადენი
- ანალიზაციის მილსადენი
- ანალიზაციის მილსადენი ჯერის ქვეშ
- სანიაღვრე მილსადენი
- ვენტილი
- სანტექნიკური ვენტილები
- ზევიდან მომავალი დგარი
- ქვევიდან მომავალი დგარი
- ზევით მიმავალი დგარი
- ქვევით მიმავალი დგარი
- წყალმომარაგების/ ანალიზაციის/სანიაღვრე ჯა
- წ.დ წყალმომარაგების დგარი
- ა.დ ანალიზაციის დგარი
- ს.დ სანიაღვრე დგარი
- სხ.დ სახანძრო დგარი
- უ უნიტაზი
- ჯი ჯისური
- ჯ ჯირსაბანი
- ნ სამზარეულოს ნიჟარა
- ბ ბიდე
- ა აბაზანა
- ჯ ჯაკუზი
- შ.ქ შხაპის ქვესადგამი
- ჯ.ს ჯერჯლის სარეცხი მანქანა
- ს.მ სარეცხი მანქანა
- ტ ტრაპი
- ბ.ქ ბეთბოზის ქვაბი
- რ.ზ რევიზია
- სამაჯი და ნამგვარი 135 °
- გაგმძენდი
- უჯესარქველი

შენიშვნები

1. წყლის მილის დიამეტრები მოცემულია შიდა ზომებით
2. კანალიზაციის/სანიაღვრე მილის დიამეტრები მოცემულია გარე ზომებით
3. კანალიზაციის და წყალსადენის მაგისტრალების კვეთისას წყალსადენმა უნდა გაიაროს კანალიზაციის სისტემის ზევით.
4. ელექტრომომარაგების ძალოვანი ხაზები დაცილებული უნდა იყოს მილგაყვანილობისგან არსებული ნორმების გათვალისწინებით
5. სანიაღვრე სისტემაში ირთვება წყალსადენის დამცლელი ხაზი
6. ნახაზზე ყველა ცვლილება მშენებლობისას შეთანხმებული უნდა იყოს პროექტის ავტორთან
7. ფურცლის პორექტირებით ავტომატურად უქმდება წინა ვარიანტი

მისამართი

თბილისი

პროექტის სახელწოდება

საჯარო რეესტრისა და სმარტ ლოჯიქის საოფისე შენობა

არქიტექტორი	მ.გიორგობიანი	
დახაზა	გ.ყვირაკაშვილი	
დახაზა	გ.ჯანგირაშვილი	
დახაზა	შ.ჩხაიძე	
შეასრულა/ შეამოწმა	გ.ბერაჯალიანი	

შემსრულებელი:
საქ. იუსტიციის
სამინისტროს სსიპ
საჯარო რეესტრის
ეროვნული სააგენტო

მასშტაბი	1:200	ნახაზის სახელწოდება - II სართულის გეგმა წყალმომარაგების და კანალიზაციის ქსელის დატანით №4
თარიღი	-	
პროექტი	ფურცელი	
სამუშაო ნახაზები	წკ-10	

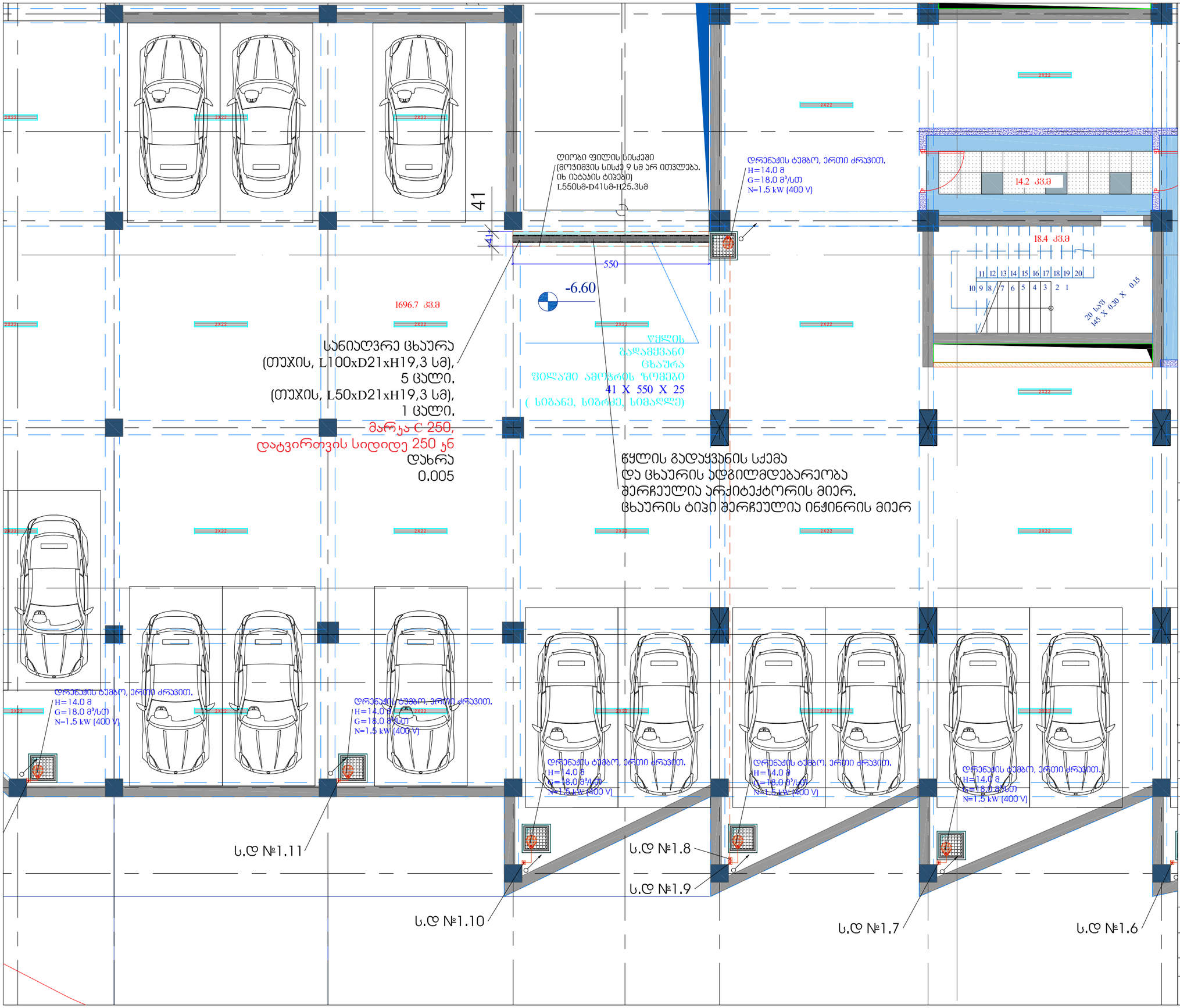

თარიღი 2017	ფორმატი A 3

პირობითი აღნიშვნები

- ცივი წყალმომარაგების მილსადენი
- HV ცხელი წყალმომარაგების მილსადენი
- ცხელი წყლის რეცირკულაციის მილსადენი
- სახანძრო წყალმომარაგების მილსადენი
- აანალიზაციის მილსადენი
- აანალიზაციის მილსადენი ჯერის ქვეშ
- სანიაღვრე მილსადენი
- ვენტილი
- სანტექნიკური ვენტილები
- ზევიდან მომავალი დგარი
- ქვევიდან მომავალი დგარი
- ზევით მიმავალი დგარი
- ქვევით მიმავალი დგარი
- წყალმომარაგების/ აანალიზაციის/სანიაღვრე ჯა
- წ.დ წყალმომარაგების დგარი
- ა.დ აანალიზაციის დგარი
- ს.დ სანიაღვრე დგარი
- სხ.დ სახანძრო დგარი
- უ უნიტაზი
- ჯი ჯისუარი
- ჯ ჯირსაბანი
- ნ სამზარეულოს ნიჟარა
- ბ ბიდე
- ა აბაზანა
- ჯ ჯაჯუზი
- შ.ქ შხაპის ქვესადგამი
- ჭ.ს ჭურჭლის სარეცხი მანქანა
- ს.მ სარეცხი მანქანა
- ტ ტრაპი
- გ.ბ გათბობის ქვაბი
- რ რევიზია
- სამკაპი და ნამგვარი 135 °
- გამწმენდი
- უაესარქველი

შენიშვნები

1. წყლის მილის დიამეტრები მოცემულია შიდა ზომებით
2. აანალიზაციის/სანიაღვრე მილის დიამეტრები მოცემულია გარე ზომებით
3. აანალიზაციის და წყალსადენის მაგისტრალების ყველისას წყალსადენმა უნდა გაიაროს აანალიზაციის სისტემის ზევით.
4. ელექტრომომარაგების ძალოვანი ხაზები დაცილებული უნდა იყოს მილგაყვანილობისგან არსებული ნორმების გათვალისწინებით
5. სანიაღვრე სისტემაში ირთვება წყალსადენის დამცლელი ხაზი
6. ნახაზზე ყველა ცვლილება მშენებლობისას შეთანხმებული უნდა იყოს პროექტის ავტორთან
7. ფურცლის პორექტირებით ავტომატურად უქმდება წინა ვარიანტი

მისამართი	თბილისი	
პროექტის სახელწოდება	საჯარო რეესტრისა და სმარტ ლოჯიქის საოფისე შენობა	
არქიტექტორი	მ.გიორგობიანი	
დახაზა	გ.ჯვირაამვილი	
დახაზა	გ.ჯანგირაშვილი	
დახაზა	შ.ჩხაიძე	
შეასრულა/ შეამოწმა	გ.ბურჯალიანი	

შემსრულებელი:
საქ. იუსტიციის
სამინისტროს სსიპ
საჯარო რეესტრის
ეროვნული სააგენტო

მასშტაბი	1:100	ნახაზის სახელწოდება - II სართულის გეგმა წყალმომარაგების და აანალიზაციის ქსელის დატანით №5
თარიღი	-	
პროექტი	ფურცელი	
სამუშაო ნახაზები	წპ-11	

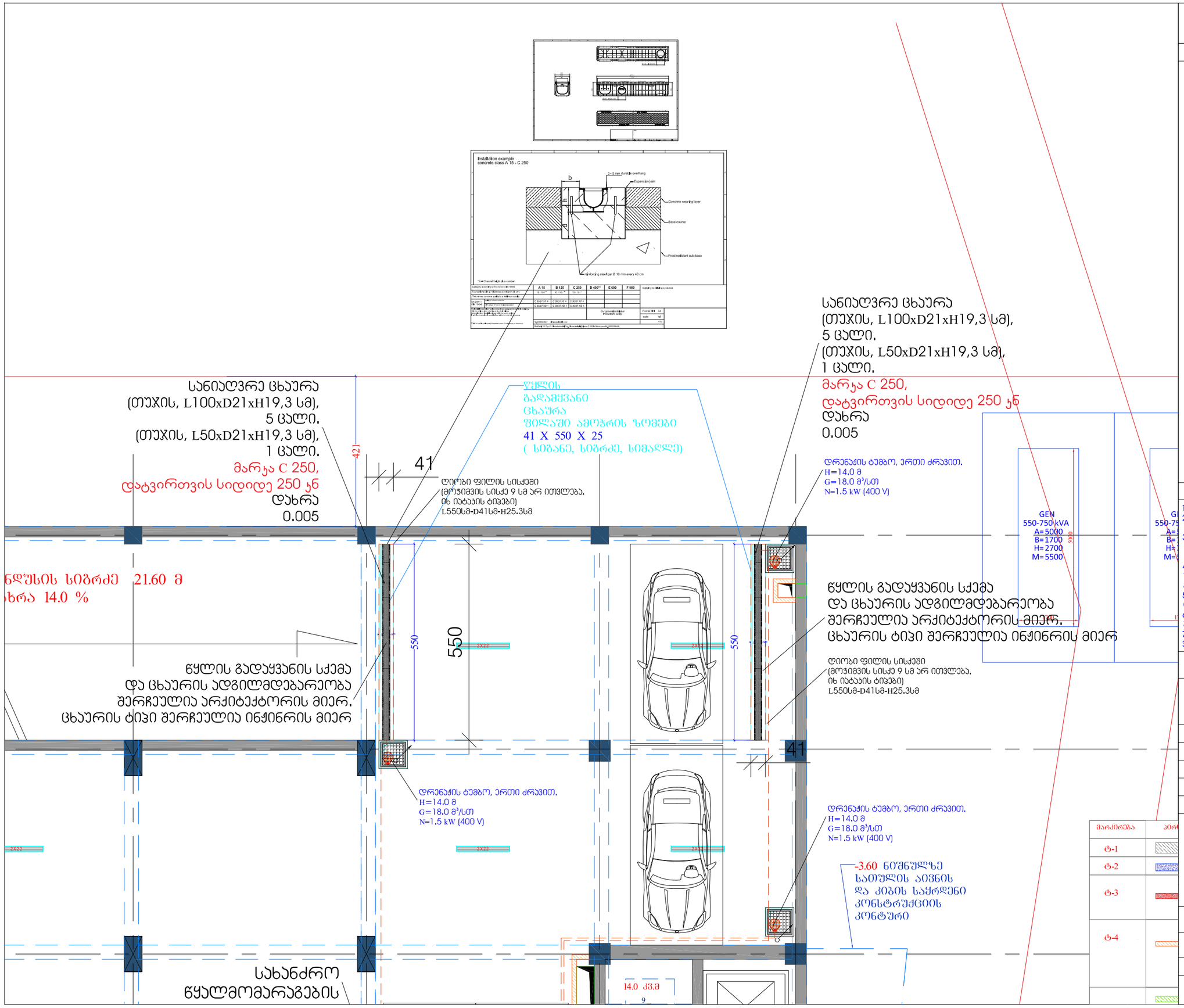

თარიღი 2017	ფორმატი A 3

პირობითი აღნიშვნები

- ცივი წყალმომარაგების მილსადენი
- HV ცხელი წყალმომარაგების მილსადენი
- ცხელი წყლის რეციირკულაციის მილსადენი
- სახანძრო წყალმომარაგების მილსადენი
- კანალიზაციის მილსადენი
- კანალიზაციის მილსადენი ჯერის ქვეშ
- სანიაღვრე მილსადენი
- ვენტილი
- სანტექნიკური ვენტილები
- ზევიდან მომავალი დგარი
- ქვევიდან მომავალი დგარი
- ზევით მიმავალი დგარი
- ქვევით მიმავალი დგარი
- წყალმომარაგების/ კანალიზაციის/სანიაღვრე ჯა
- წ.დ წყალმომარაგების დგარი
- კ.დ კანალიზაციის დგარი
- ს.დ სანიაღვრე დგარი
- სხ.დ სახანძრო დგარი
- უ უნიტაზი
- ჯი ჯისუარი
- ჯ ჯირსაბანი
- ნ სამზარეულოს ნიჟარა
- ბ ბიდე
- ა აბაზანა
- ჯ ჯაჯუზი
- შ.ქ შხაპის ქვესადგამი
- ჭ.ს ჭურჭლის სარეცხი მანქანა
- ს.მ სარეცხი მანქანა
- ტ ტრაპი
- ბ.ქ გათბობის ქვაბი
- რ რეგისტრი
- სამკაპი და ნაგებვარი 135 °
- გამწმენდი
- უკუსარქველი

შენიშვნები

1. წყლის მილის დიამეტრები მოცემულია შიდა ზომებით
2. კანალიზაციის/სანიაღვრე მილის დიამეტრები მოცემულია გარე ზომებით
3. კანალიზაციის და წყალსადენის მაგისტრალების ჯვეთისას წყალსადენმა უნდა გაიაროს კანალიზაციის სისტემის ზევით.
4. ელექტრომომარაგების ძალოვანი ხაზები დაცილებული უნდა იყოს მილგაყვანილობისგან არსებული ნორმების გათვალისწინებით
5. სანიაღვრე სისტემაში ირთვება წყალსადენის დამცველი ხაზი
6. ნახაზზე ყველა ცვლილება მშენებლობისას შეთანხმებული უნდა იყოს პროექტის პატრონთან
7. ფურცლის პროექტირებით პატრონატრად უქმდება წინა ვარიანტი

მისამართი	თბილისი	
პროექტის სახელწოდება	საჯარო რეესტრისა და სმარტ ლოჯიქის საოფისე შენობა	
არქიტექტორი	მ.გიორგობიანი	
დახაზა	გ.ჯვირაამვილი	
დახაზა	გ.ჯანგირაშვილი	
დახაზა	შ.ჩხაიძე	
შეასრულა/ შეამოწმა	გ.ბურჯალიანი	

შემსრულებელი:
საქ. იუსტიციის
სამინისტროს სსიპ
საჯარო რეესტრის
ეროვნული სააგენტო

მასშტაბი	1:100	ნახაზის სახელწოდება - ll სართულის გეგმა წყალმომარაგების და კანალიზაციის ქსელის დატანით №6
თარიღი	-	
პროექტი	ფურცელი	
სამუშაო ნახაზები	ნს-12	

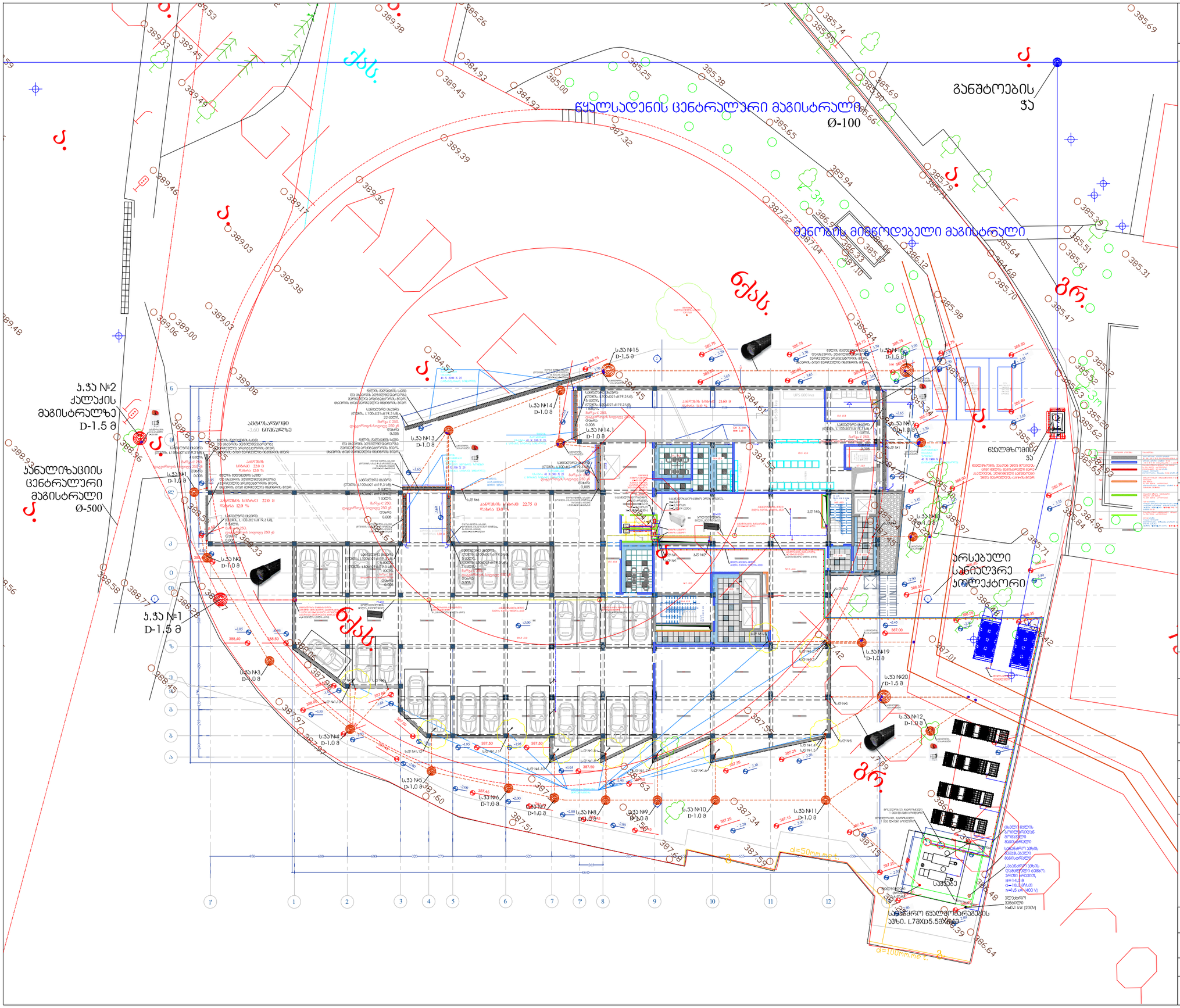

თარიღი 2017		ფორმატი A 3

პირობითი აღნიშვნები

- ცივი წყალმომარაგების მილსადენი
- HV ცხელი წყალმომარაგების მილსადენი
- ცხელი წყლის რეციერკულაციის მილსადენი
- სახანძრო წყალმომარაგების მილსადენი
- კანალიზაციის მილსადენი
- კანალიზაციის მილსადენი ჯერის ქვეშ
- სანიღვრე მილსადენი
- ვენტილი
- სანტექნიკური ვენტილები
- ზევიდან მომავალი დგარი
- ქვევიდან მომავალი დგარი
- ზევიდან მიმავალი დგარი
- ქვევით მიმავალი დგარი
- წყალმომარაგების/ კანალიზაციის/სანიღვრე ჯა
- წ.დ წყალმომარაგების დგარი
- კ.დ კანალიზაციის დგარი
- ს.დ სანიღვრე დგარი
- სხ.დ სახანძრო დგარი
- უ უნიტაზი
- ჯი ჯისური
- ჯ ჯირსაბანი
- ნ სამზარეულოს ნიჟარა
- ბ ბიდე
- ა აბაზანა
- Ყ ᲧᲐᲕᲣᲠᲘ
- მ.ქ მხანის ქვესადგამი
- ს.ს ჯუჯლის სარეცხი მანქანა
- ს.მ სარეცხი მანქანა
- ტ ტრაპი
- გ.ბ გათბობის ქვაბი
- რ.ფ რეფიზი
- სამაჯი და ნამგვარი 135 °
- გაგმდენელი
- უფუსარქველი

შენიშვნები

1. წყლის მილის დიამეტრები მოცემულია შიდა ზომებით
2. კანალიზაციის/სანიღვრე მილის დიამეტრები მოცემულია გარე ზომებით
3. კანალიზაციის და წყლსადენის მაგისტრალების ჯვეთისას წყლსადენმა უნდა გაიაროს კანალიზაციის სისტემის ზევით.
4. ელექტრომომარაგების ძალოვანი ხაზები დაცილებული უნდა იყოს მილგაყვანილობისგან არსებული ნორმების გათვალისწინებით
5. სანიღვრე სისტემამი ირთვება წყლსადენის დამცველი ხაზი
6. ნახაზზე ყველა ცვლილება მშენებლობისას შეთანხმებული უნდა იყოს პროექტის ავტორთან
7. ფურცლის პროექტირებით ავტომატურად უქმდება წინა ვარიანტი

მისამართი	თბილისი	
პროექტის სახელწოდება	საჯარო რეესტრისა და სმარტ ლოჯიკის საოფისე შენობა	
არქიტექტორი	გ.გიორგობიანი	
დახაზა	გ.ჯვირაკაშვილი	
დახაზა	გ.ჯანგირაშვილი	
დახაზა	შ.ჩხაიძე	
შეასრულა/ შეამოწმა	გ.ბურჯალიანი	

შემსრულებელი:
სპეც. ინსტიტუტის
სამინისტროს სსიპ
საჯარო რეესტრის
ეროვნული საგენტო

მასშტაბი	-	ნახაზის სახელწოდება - I სართულის გეგმა წყალმომარაგების და კანალიზაციის ქსელის დატანით №1
თარიღი	-	
პროექტი	ფურცელი	
სამუშაო ნახაზები	წს-13	

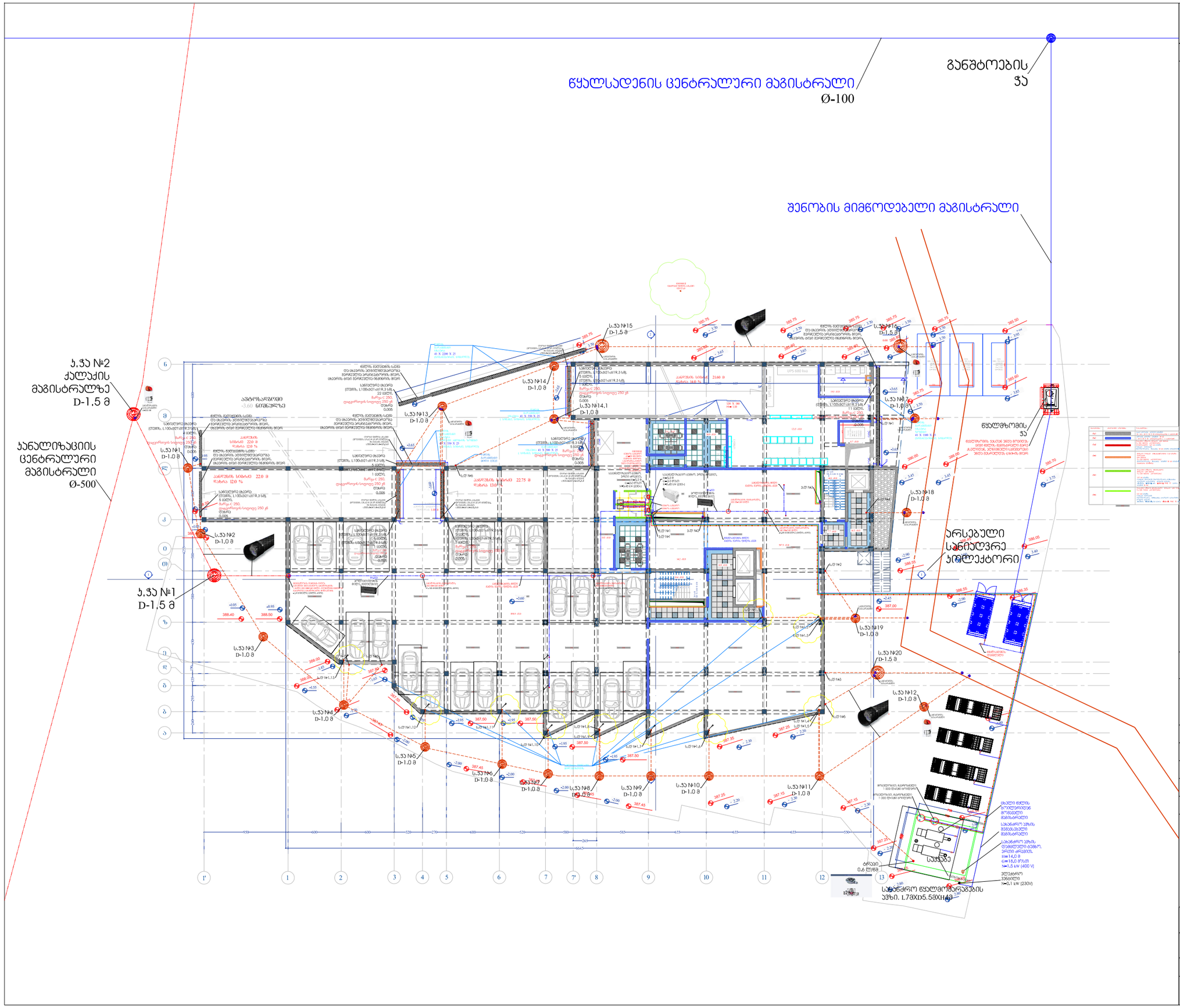

თარიღი 2017	ფორმატი A 3

პირობითი აღნიშვნები

- ცივი წყალმომარაგების მილსადენი
- HV ცხელი წყალმომარაგების მილსადენი
- ცხელი წყლის რეციირკულაციის მილსადენი
- სახანძრო წყალმომარაგების მილსადენი
- კანალიზაციის მილსადენი
- კანალიზაციის მილსადენი ჯერის ქვეშ
- სანიაღვრე მილსადენი
- ვენტილი
- სანტექნიკური ვენტილები
- ზევიდან მომავალი დგარი
- ქვევიდან მომავალი დგარი
- ზევით მიმავალი დგარი
- ქვევით მიმავალი დგარი
- წყალმომარაგების/ კანალიზაციის/სანიაღვრე ჯა
- წ.დ წყალმომარაგების დგარი
- კ.დ კანალიზაციის დგარი
- ს.დ სანიაღვრე დგარი
- სხ.დ სახანძრო დგარი
- უ უნიტაზი
- ჰი ჰიტუარი
- ჰ ჰირსაბანი
- ნ სამზარეულოს ნიჟარა
- ბ ბიდე
- ა აბაზანა
- ჯ ჯacუზი
- მ.ქ მხაპი ქვესადგამი
- ჭ.ს ჭურჭლის სარეცხი მანქანა
- ს.მ სარეცხი მანქანა
- ტ ტრაპი
- ქ გუთნობის ქვაბი
- რ რევიზია
- სამაჯი და ნამგვარი 135 °
- გამმყრელი
- უაუსარქველი

შენიშვნები

1. წყლის მილის დიამეტრები მოცემულია შიდა ზომებით
2. კანალიზაციის/სანიაღვრე მილის დიამეტრები მოცემულია გარე ზომებით
3. კანალიზაციის და წყალსადენის მაგისტრალების ყვეთისას წყალსადენმა უნდა გაიაროს კანალიზაციის სისტემის ზევით.
4. ელექტრომომარაგების ძალოვანი ხაზები დაცილებული უნდა იყოს მილგაყვანილობისგან არსებული ნორმების გათვალისწინებით
5. სანიაღვრე სისტემაში ირთვება წყალსადენის დამცველი ხაზი
6. ნახაზზე ყველა ცვლილება მშენებლობისას შეთანხმებული უნდა იყოს პროექტის ავტორთან
7. ფურცლის პროექტირებით ავტომატურად უქმდება წინა ვარიანტი

მისამართი	თბილისი	
პროექტის სახელწოდება	საჯარო რეესტრისა და სმარტ ლოჯიქის საოფისე შენობა	
არქიტექტორი	მ.გიორგობიანი	
დახაზა	გ.ჯვირაკაშვილი	
დახაზა	გ.ჯანგირაშვილი	
დახაზა	შ.ჩხაიძე	
შეასრულა/ შეამოწმა	გ.ბერაჯალიანი	

შემსრულებელი:
საქ. იუსტიციის
სამინისტროს სსიპ
საჯარო რეესტრის
ეროვნული სააგენტო

მასშტაბი	-	ნახაზის სახელწოდება - I სართულის გეგმა წყალმომარაგების და კანალიზაციის ქსელის დატანით №2
თარიღი	-	
პროექტი	ფურცელი	
სამუშაო ნახაზები	წპ-14	

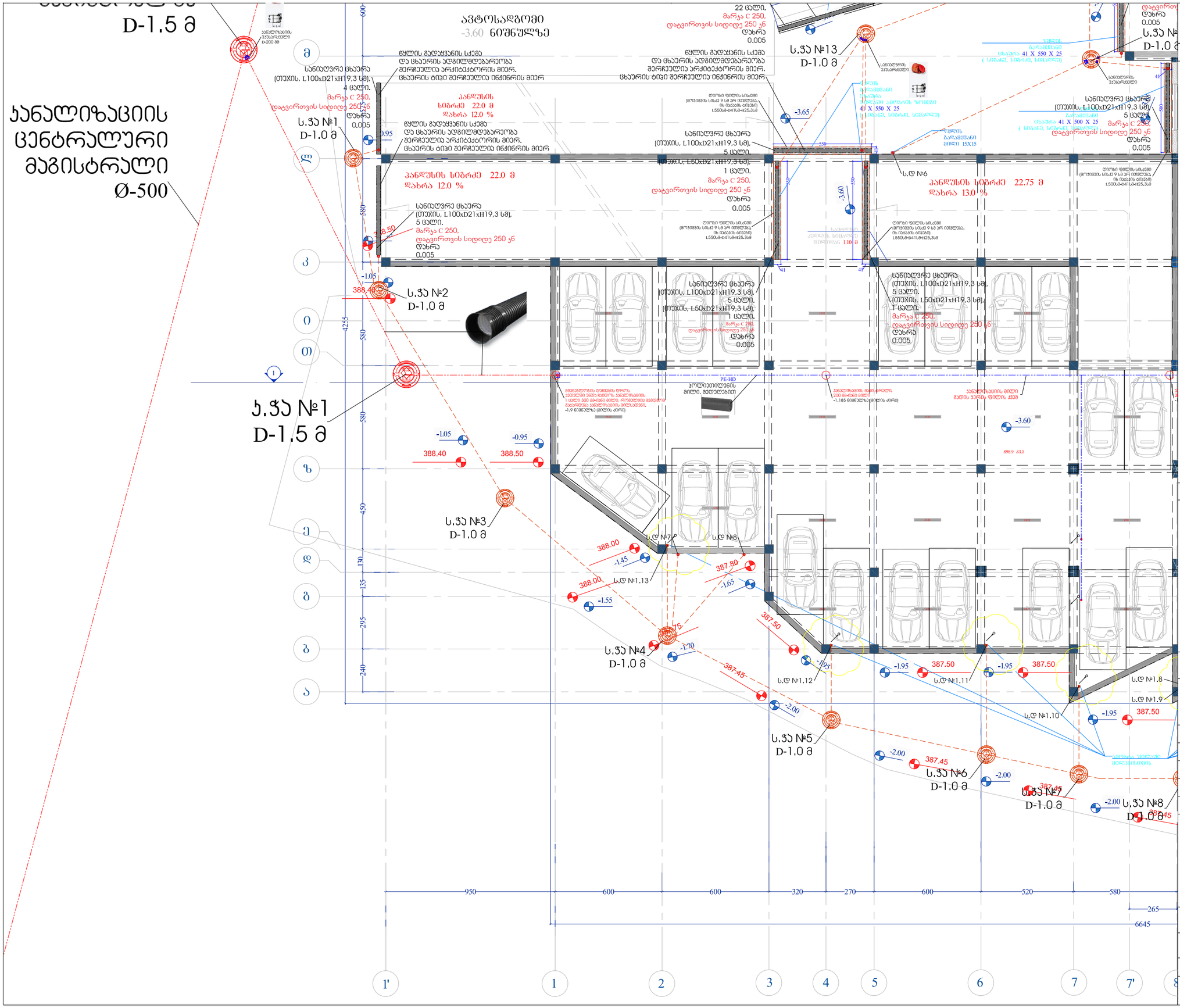
D-1.5 მ
ჯანალიზაციის ცენტრალური მაგისტრალი Ø-500
ავტოსადგომი -3.60 ნიშნულზე
ს.ჭა №1 D-1.0 მ
ს.ჭა №2 D-1.0 მ
ს.ჭა №3 D-1.0 მ
ს.ჭა №4 D-1.0 მ
ს.ჭა №5 D-1.0 მ
ს.ჭა №6 D-1.0 მ
ს.ჭა №7 D-1.0 მ
ს.ჭა №8 D-1.0 მ
ს.ჭა №13 D-1.0 მ
ჯ.ჭა №1 D-1.5 მ
PE-HD პოლიეთილენის მილი, მეფუძემილით
ს.დ №6
ს.დ №7
ს.დ №8
ს.დ №1.8
ს.დ №1.9
ს.დ №1.10
ს.დ №1.11
ს.დ №1.12
ს.დ №1.13
ჯანალიზაციის მილი
ბეტონის ფილა
ასფალტბეტონი
ბეტონის ბორდიური
ბეტონის ბორდიურის ფილა
ბეტონის ბორდიურის ფილა 41 X 550 X 25
ბეტონის ბორდიურის ფილა 41 X 500 X 25
ბეტონის ბორდიურის ფილა 80X20 15X15
ბეტონის ბორდიურის ფილა 41 X 550 X 25
ბეტონის ბორდიურის ფილა 41 X 500 X 25
ბეტონის ბორდიურის ფილა 80X20 1.10 მ
ბეტონის ბორდიურის ფილა 80X20
ბეტონის ბორდიურის ფილა 80X20 ბორდიურის ფილა