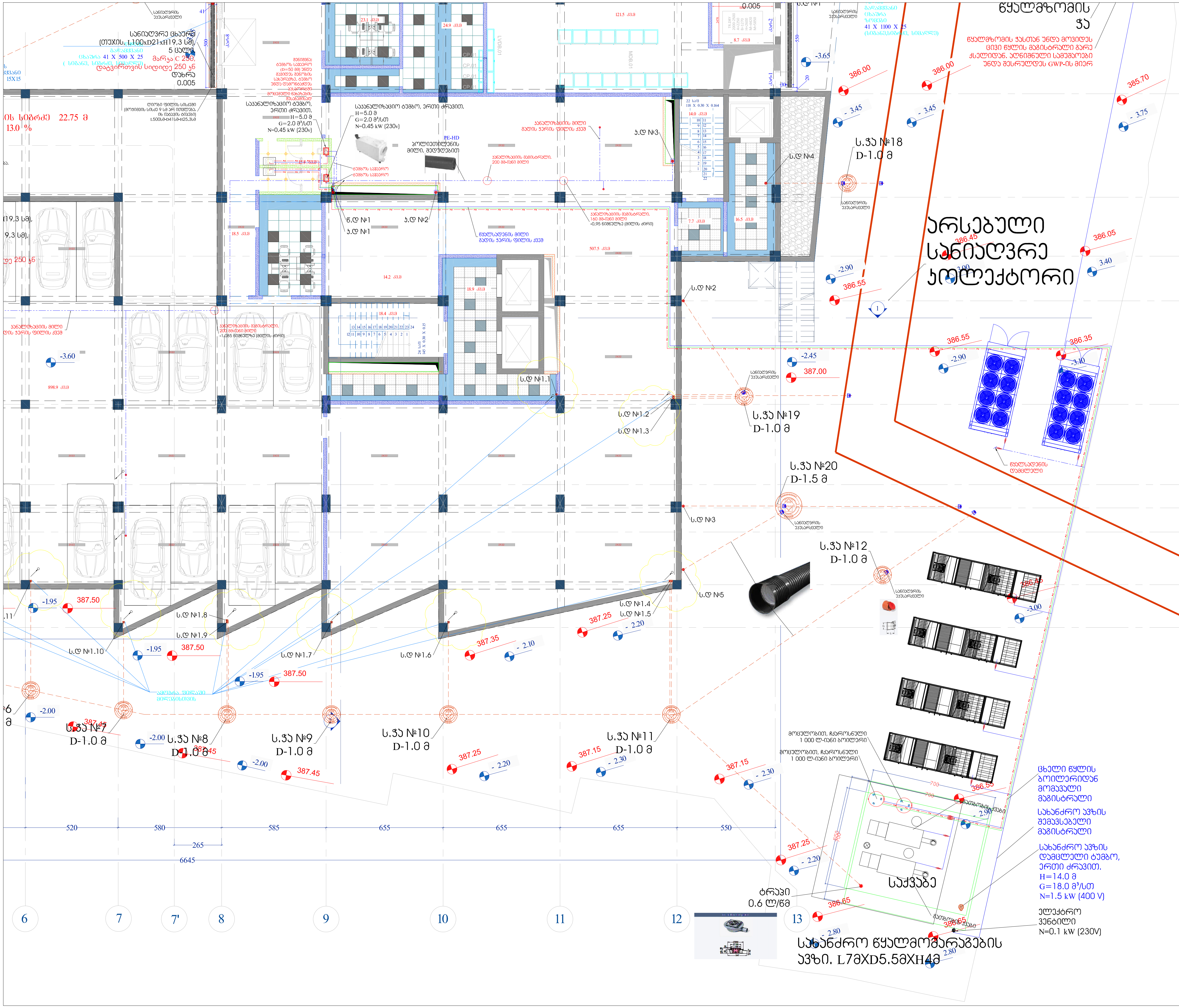

თარიღი 2017	ფორმატი A 3

პირობითი აღნიშვნები

- ცივი წყალმომარაგების მილსადენი
- HW ცხელი წყალმომარაგების მილსადენი
- ცხელი წყლის რეცირკულაციის მილსადენი
- სახანძრო წყალმომარაგების მილსადენი
- კანალიზაციის მილსადენი
- კანალიზაციის მილსადენი ჭერის ქვეშ
- სანიაღვრე მილსადენი
- ვენტილი
- სანტექნიკური ვენტილები
- ზევიდან მომავალი დგარი
- ქვევიდან მომავალი დგარი
- ზევით მიმავალი დგარი
- ქვევით მიმავალი დგარი
- წყალმომარაგების/კანალიზაციის/სანიაღვრე ჭა
- წ.დ წყალმომარაგების დგარი
- კ.დ კანალიზაციის დგარი
- ს.დ სანიაღვრე დგარი
- სხ.დ სახანძრო დგარი
- უ უნიტაზი
- პი პისუარი
- პ პირსაბანი
- ნ სამზარეულოს ნიჟარა
- ბ ბიდე
- ა აბაზანა
- ჯ ჯაკუზი
- შ.ქ შხაპის ქვესადგამი
- ჭ.ს ჭურჭლის სარეცხი მანქანა
- ს.მ სარეცხი მანქანა
- ტ ტრაპი
- ქ გათბობის ქვაბი
- რევიზია
- სამკაპი და წამგვარი 135°
- გამწმენდი
- უკუსარქველი

შენიშვნები

1. წყლის მილის დიამეტრები მოცემულია შიდა ზომებით
2. კანალიზაციის/სანიაღვრე მილის დიამეტრები მოცემულია გარე ზომებით
3. კანალიზაციის და წყალსადენის მაგისტრალების კვეთისას წყალსადენმა უნდა გაიაროს კანალიზაციის სისტემის ზევით.
4. ელექტრომომარაგების ძალოვანი ხაზები დაცილებული უნდა იყოს მილგაყვანილობისგან არსებული ნორმების გათვალისწინებით
5. სანიაღვრე სისტემაში ირთვება წყალსადენის დამცლელი ხაზი
6. ნახაზზე ყველა ცვლილება მშენებლობისას შეთანხმებული უნდა იყოს პროექტის ავტორთან
7. ფურცლის კორექტირებით ავტომატურად უქმდება წინა ვარიანტი

მისამართი

თბილისი

პროექტის სახელწოდება

საჯარო რეესტრისა და სმარტ ლოჯიქის საოფისე შენობა

არქიტექტორი	მ.გიორგობიანი	
დახაზა	გ.კვირკაშვილი	
დახაზა	გ.ჯანგირაშვილი	
დახაზა	შ.ჩხაიძე	
შეასრულა/შეამოწმა	გ.ბურჯალიანი	გ.ბურჯალიანი

შემსრულებელი:
საქ. იუსტიციის სამინისტროს სსიპ საჯარო რეესტრის ეროვნული სააგენტო

მასშტაბი	1:200	ნახაზის სახელწოდება - I სართულის გეგმა წყალმომარაგების და კანალიზაციის ქსელის დატანით №4
თარიღი	-	
პროექტი	ფურცელი	
სამუშაო ნახაზები	წკ-16	

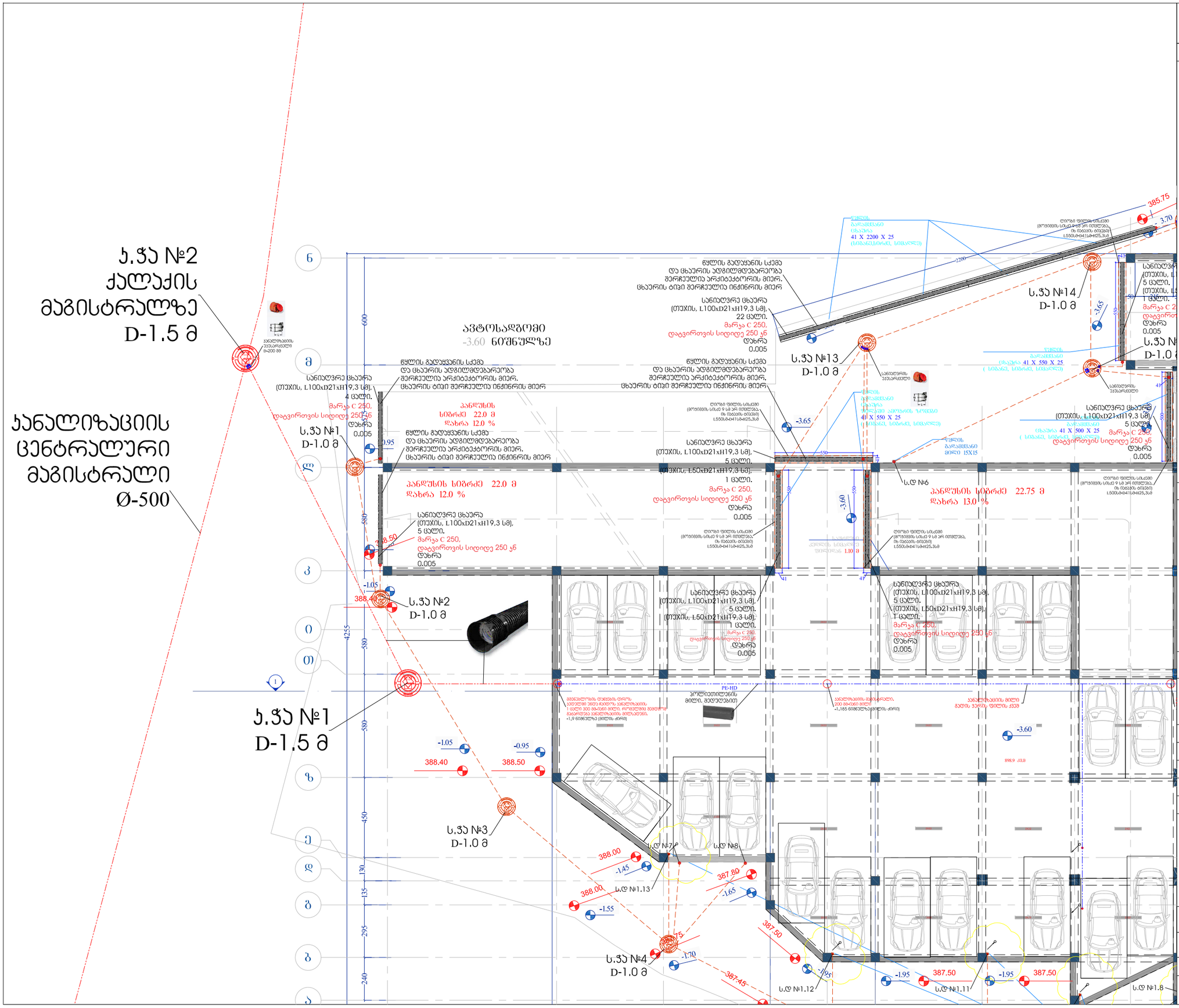

თარიღი 2017	ფორმატი A 3

პირობითი აღნიშვნები

- ცივი წყალმომარაგების მილსადენი
- HV ცხელი წყალმომარაგების მილსადენი
- ცხელი წყლის რეციირაულაციის მილსადენი
- სახანძრო წყალმომარაგების მილსადენი
- კანალიზაციის მილსადენი
- კანალიზაციის მილსადენი ჯერის ქვეშ
- სანიღვრე მილსადენი
- ვენტილი
- სანტექნიკური ვენტილები
- ზევიდან მომავალი დგარი
- ქვევიდან მომავალი დგარი
- ზევით მიმავალი დგარი
- ქვევით მიმავალი დგარი
- წყალმომარაგების/ კანალიზაციის/სანიღვრე ჭა
- წ.დ წყალმომარაგების დგარი
- კ.დ კანალიზაციის დგარი
- ს.დ სანიღვრე დგარი
- სხ.დ სახანძრო დგარი
- უ უნიტაზი
- ჰი ჰისუარი
- ბ ბიდე
- ნ სამზარეულოს ნიჟარა
- ბ ბიდე
- ა აბაზანა
- ჯ ჯაჯური
- შ.ქ შხაპის ქვესადგამი
- ჭ.ს ჭურჭლის სარეცხი მანქანა
- ს.მ სარეცხი მანქანა
- ტ ტრაპი
- ბ.ტ.ქ ბეთონის ქვაბი
- რ რევიზია
- სამაჯი და ნამგვარი 135 °
- გამგმენდი
- უესარქველი

შენიშვნები

1. წყლის მილის დიამეტრები მოცემულია შიდა ზომებით
2. კანალიზაციის/სანიღვრე მილის დიამეტრები მოცემულია გარე ზომებით
3. კანალიზაციის და წყალსადენის მაგისტრალების ჯვეთისას წყალსადენმა უნდა გაიაროს კანალიზაციის სისტემის ზევით.
4. ელექტრომომარაგების ძალოვანი ხაზები დაცილებული უნდა იყოს მიღგაყვანილობისგან არსებული ნორმების გათვალისწინებით
5. სანიღვრე სისტემაში ირთვება წყალსადენის დამცლელი ხაზი
6. ნახაზზე ყველა ცვლილება მშენებლობისას შეთანხმებული უნდა იყოს პროექტის ავტორთან
7. ფურცლის პროექტირებით ავტომატურად უქმდება წინა ვარიანტი

მისამართი	თბილისი	
პროექტის სახელწოდება	საჯარო რეესტრისა და სმარტ ლოჯიქის საოფისე შენობა	
არქიტექტორი	მ.გიორგობიანი	
დახაზა	გ.ჯვირავაშვილი	
დახაზა	გ.ჯანგირაშვილი	
დახაზა	შ.ჩხაიძე	
შეასრულა/ შეამოწმა	გ.ბერჯალიანი	

შემსრულებელი:
სან. იუსტიციის სამინისტროს სსიპ საჯარო რეესტრის ეროვნული სააგენტო

მასშტაბი	1:200	ნახაზის სახელწოდება - I სართულის გეგმა წყალმომარაგების და კანალიზაციის ქსელის დატანით №5
თარიღი	-	
პროექტი	ფურცელი	
სამუშაო ნახაზები	წკ-17	

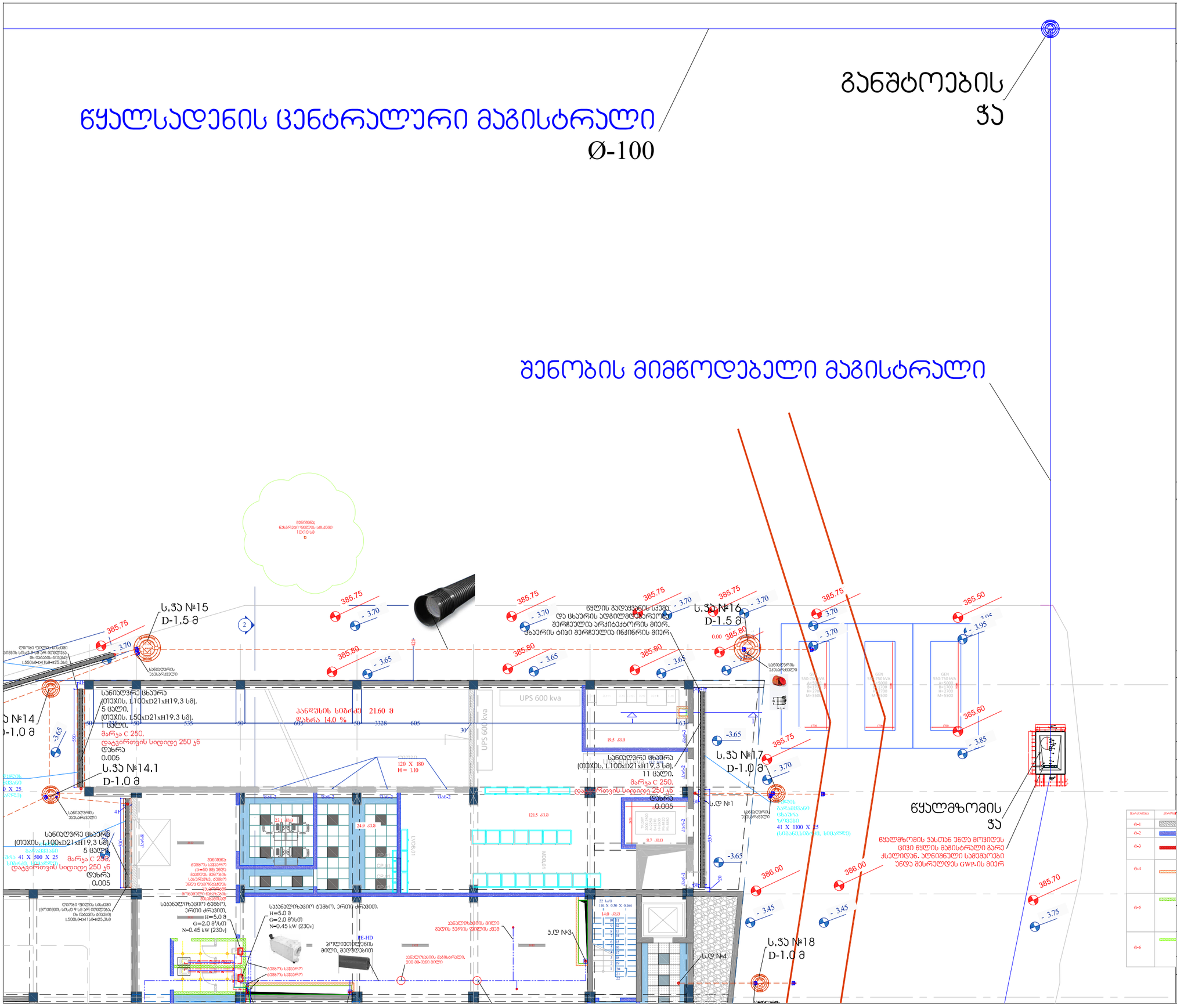

თარიღი 2017	ფორმატი A 3

პირობითი აღნიშვნები

- ცივი წყალმომარაგების მილსადენი
- HV ცხელი წყალმომარაგების მილსადენი
- ცხელი წყლის რეციერკულაციის მილსადენი
- სახანძრო წყალმომარაგების მილსადენი
- ანალიზაციის მილსადენი
- ანალიზაციის მილსადენი ჭერის ქვეშ
- სანიაღვრე მილსადენი
- ვენტილი
- სანტექნიკური ვენტილები
- ზევიდან მომაკავალი დგარი
- ქვევიდან მომაკავალი დგარი
- ზევით მიმაკავალი დგარი
- ქვევით მიმაკავალი დგარი
- წყალმომარაგების/ ანალიზაციის/სანიაღვრე ჭა
- წ.დ წყალმომარაგების დგარი
- ა.დ ანალიზაციის დგარი
- ს.დ სანიაღვრე დგარი
- სხ.დ სახანძრო დგარი
- უ უნიტაზი
- ჰი ჰისუარი
- ჰ ჰირსაბანი
- ნ სამზარეულოს ნიჟარა
- ბ ბიდე
- ა აბაზანა
- ჯ ჯacuzzi
- შ.ქ შხაპის ქვესადგამი
- ჭ.ს ჭურჭლის სარეცხი მანქანა
- ს.მ სარეცხი მანქანა
- ტ ტრაპი
- ქ გათბობის ქვაბი
- რ რევიზია
- სამკაპი და ნამგვარი 135°
- გამწმენდი
- უკუსარქველი

შენიშვნები

1. წყლის მილის დიამეტრები მოცემულია შიდა ზომებით
2. ანალიზაციის/სანიაღვრე მილის დიამეტრები მოცემულია გარე ზომებით
3. ანალიზაციის და წყალსადენის მაგისტრალების ჯვეთისას წყალსადენმა უნდა გაიაროს ანალიზაციის სისტემის ზევით.
4. ელექტრომომარაგების ძალოვანი ხაზები დაცილებული უნდა იყოს მილგაყვანილობისგან არსებული ნორმების გათვალისწინებით
5. სანიაღვრე სისტემაში ირთვება წყალსადენის დამცლელი ხაზი
6. ნახაზზე ყველა ცვლილება მშენებლობისას შეთანხმებული უნდა იყოს პროექტის ავტორთან
7. ფურცლის პროექტირებით ავტომატურად უქმდება წინა ვარიანტი

მისამართი	თბილისი	
პროექტის სახელწოდება	საჯარო რეესტრისა და სმარტ ლოჯიქის საოფისე შენობა	
არქიტექტორი	მ.გიორგობიანი	
დახაზა	გ.ყვირაკაშვილი	
დახაზა	გ.ჯანგირაშვილი	
დახაზა	შ.ჩხაიძე	
შეასრულა/ შეამოწმა	გ.ბერჯალიანი	
შემსრულებელი: სპეციალისტ. იუსტიციის სამინისტროს სსიპ საჯარო რეესტრის ეროვნული სააგენტო		
მასშტაბი	1:200	ნახაზის სახელწოდება - I სართულის გეგმა წყალმომარაგების და ანალიზაციის ქსელის დატანით №6
თარიღი	-	
პროექტი	ფურცელი	
სამუშაო ნახაზები	წპ-18	

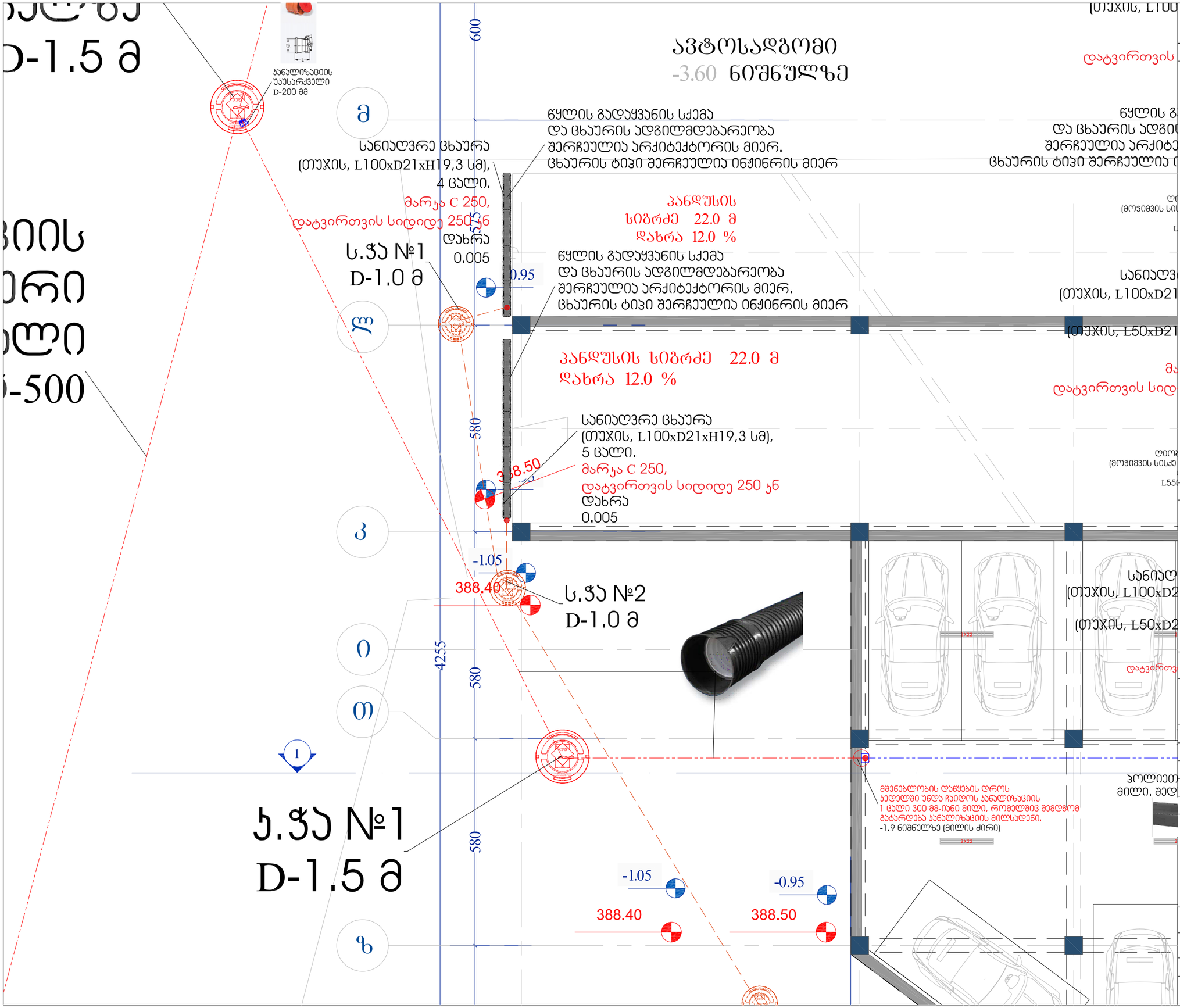

თარიღი 2017	ფორმატი A 3

პირობითი აღნიშვნები

- ცივი წყალმომარაგების მილსადენი
- HV ცხელი წყალმომარაგების მილსადენი
- ცხელი წყლის რეციირაულაციის მილსადენი
- სანიაღვრო წყალმომარაგების მილსადენი
- ანალიზაციის მილსადენი
- ანალიზაციის მილსადენი ჯერის ქვეშ
- სანიაღვრე მილსადენი
- ვენტილი
- სანტექნიკური ვენტილები
- ზევიდან მომავალი დგარი
- ქვევიდან მომავალი დგარი
- ზევით მიმავალი დგარი
- ქვევით მიმავალი დგარი
- წყალმომარაგების/ ანალიზაციის/სანიაღვრე ჯა
- წ.დ წყალმომარაგების დგარი
- ა.დ ანალიზაციის დგარი
- ს.დ სანიაღვრე დგარი
- სხ.დ სახანძრო დგარი
- უ უნიტაზი
- ჯი ჯისუარი
- ჯ ჯირსაბანი
- ნ საშხაპეულოს ნიჟარა
- ბ ბიდე
- ა აბაზანა
- ჯ ჯაჯუზი
- შ.ქ შხაპის ქვესადგამი
- ჭ.ს ჭურჭლის სარეცხი მანქანა
- ს.მ სარეცხი მანქანა
- ტ ტრაპი
- ბ.ქ გათბობის ქვაბი
- რ რევიზია
- სამკაპი და ნამგვარი 135°
- გაგნმენდი
- უაუსარქველი

შენიშვნები

1. წყლის მილის დიამეტრები მოცემულია შიდა ზომებით
2. ანალიზაციის/სანიაღვრე მილის დიამეტრები მოცემულია გარე ზომებით
3. ანალიზაციის და წყალსადენის მეგისტრალების ჯვეთისას წყალსადენმა უნდა გაიაროს ანალიზაციის სისტემის ზევით.
4. ელექტრომომარაგების ძალოვანი ხაზები დაცილებული უნდა იყოს მილგაყვანილობისგან არსებული ნორმების გათვალისწინებით
5. სანიაღვრე სისტემაში ირთვება წყალსადენის დამცველი ხაზი
6. ნახაზზე ყველა ცვლილება მშენებლობისას შეთანხმებული უნდა იყოს პროექტის ავტორთან
7. ფურცლის პორექტირებით ავტომატურად უქმდება წინა ვარიანტი

მისამართი	თბილისი	
პროექტის სახელწოდება	საჯარო რეესტრისა და სმარტ ლოჯიქის საოფისე შენობა	
არქიტექტორი	მ.გიორგობიანი	
დახაზა	გ.ჯვირაკაშვილი	
დახაზა	გ.ჯანგბირაშვილი	
დახაზა	შ.ჩხაიძე	
შეასრულა/ შეამოწმა	გ.ბერჯალიანი	

შემსრულებელი:
საქ. იუსტიციის სამინისტროს სსიპ საჯარო რეესტრის ეროვნული სააგენტო

მასშტაბი	1:100	ნახაზის სახელწოდება - I სართულის გეგმა წყალმომარაგების და ანალიზაციის ქსელის დატანით №7
თარიღი	-	
პროექტი	ფურცელი	
სამუშაო ნახაზები	წს-19	

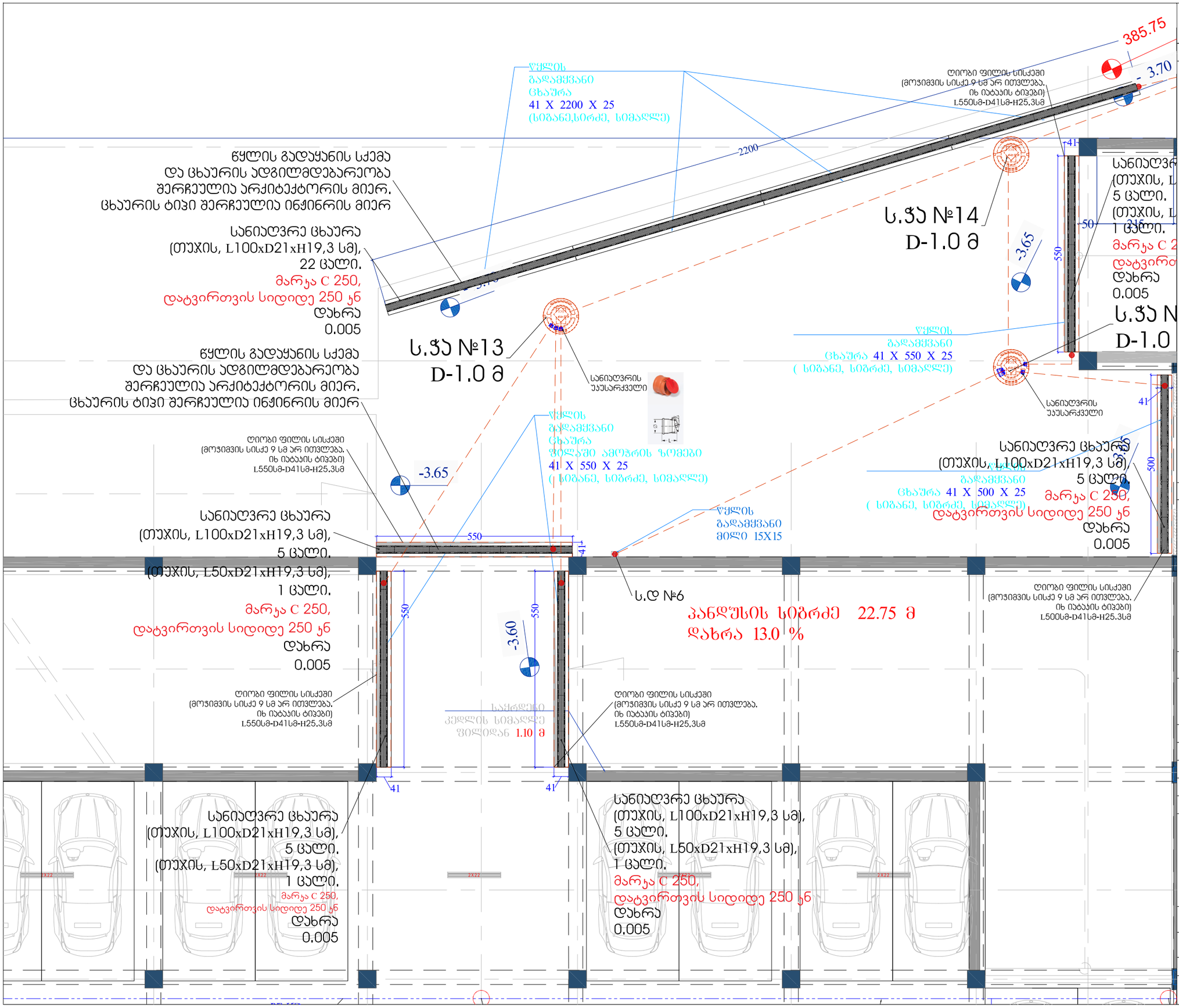

თარიღი 2017	ფორმატი A 3

ᲞᲘᲠᲝᲑᲘᲗᲘ ᲐᲦᲜᲘᲨᲕᲜᲔᲑᲘ

- ᲪᲘᲪᲘᲚᲘ ᲬᲧᲚᲛᲐᲛᲐᲠᲗᲒᲔᲑᲘᲡ ᲛᲘᲚᲘᲡᲐᲓᲔᲜᲘ
- HV ᲪᲮᲔᲚᲘ ᲬᲧᲚᲛᲐᲛᲐᲠᲗᲒᲔᲑᲘᲡ ᲛᲘᲚᲘᲡᲐᲓᲔᲜᲘ
- ᲪᲮᲔᲚᲘ ᲬᲧᲚᲘᲡ ᲠᲔᲪᲘᲠᲙᲣᲚᲐᲪᲘᲘᲡ ᲛᲘᲚᲘᲡᲐᲓᲔᲜᲘ
- ᲡᲐᲮᲐᲜᲫᲠᲝ ᲬᲧᲚᲛᲐᲛᲐᲠᲗᲒᲔᲑᲘᲡ ᲛᲘᲚᲘᲡᲐᲓᲔᲜᲘ
- ᲐᲜᲐᲚᲘᲖᲐᲪᲘᲘᲡ ᲛᲘᲚᲘᲡᲐᲓᲔᲜᲘ
- ᲐᲜᲐᲚᲘᲖᲐᲪᲘᲘᲡ ᲛᲘᲚᲘᲡᲐᲓᲔᲜᲘ ᲯᲐᲠᲘᲡ ᲥᲕᲔᲨ
- ᲡᲐᲜᲘᲐᲚᲕᲠᲔ ᲛᲘᲚᲘᲡᲐᲓᲔᲜᲘ
- ᲕᲔᲜᲢᲘᲚᲘ
- ᲡᲐᲜᲢᲔᲥᲜᲘᲣᲠᲘ ᲕᲔᲜᲢᲘᲚᲔᲑᲘ
- ᲖᲔᲕᲘᲓᲐᲜ ᲛᲝᲛᲐᲯᲐᲕᲐᲚᲘ ᲓᲒᲐᲠᲘ
- ᲥᲕᲔᲕᲘᲓᲐᲜ ᲛᲝᲛᲐᲯᲐᲕᲐᲚᲘ ᲓᲒᲐᲠᲘ
- ᲖᲔᲕᲘᲓᲐᲜ ᲛᲘᲛᲐᲯᲐᲕᲐᲚᲘ ᲓᲒᲐᲠᲘ
- ᲥᲕᲔᲕᲘᲗ ᲛᲘᲛᲐᲯᲐᲕᲐᲚᲘ ᲓᲒᲐᲠᲘ
- ᲬᲧᲚᲛᲐᲛᲐᲠᲗᲒᲔᲑᲘᲡ/ᲐᲜᲐᲚᲘᲖᲐᲪᲘᲘᲡ/ᲡᲐᲜᲘᲐᲚᲕᲠᲔ ᲯᲐ
- წ.Დ ᲬᲧᲚᲛᲐᲛᲐᲠᲗᲒᲔᲑᲘᲡ ᲓᲒᲐᲠᲘ
- Ა.Დ ᲐᲜᲐᲚᲘᲖᲐᲪᲘᲘᲡ ᲓᲒᲐᲠᲘ
- Ս.Დ ᲡᲐᲜᲘᲐᲚᲕᲠᲔ ᲓᲒᲐᲠᲘ
- ᲡᲮ.Დ ᲡᲐᲮᲐᲜᲫᲠᲝ ᲓᲒᲐᲠᲘ
- Უ ᲣᲜᲘᲢᲐᲖᲘ
- ᲕᲘ ᲕᲘᲡᲣᲐᲠᲘ
- Ვ ᲕᲘᲠᲡᲐᲑᲐᲜᲘ
- ნ ᲡᲐᲛᲖᲐᲠᲔᲣᲚᲝᲡ ᲜᲘᲭᲐᲠᲐ
- ბ ᲑᲘᲯᲘ
- Ა ᲐᲑᲐᲖᲐᲜᲐ
- Ჯ ᲯᲣᲯᲣᲖᲘ
- Შ.Ქ ᲨᲮᲣᲚᲘᲡ ᲥᲕᲔᲡᲐᲓᲒᲐᲛᲘ
- Ჯ.Ს ᲯᲣᲠᲯᲕᲚᲘᲡ ᲡᲐᲠᲔᲪᲮᲘᲡ ᲛᲐᲜᲥᲐᲜᲐ
- Ს.Მ ᲡᲐᲠᲔᲪᲮᲘᲡ ᲛᲐᲜᲥᲐᲜᲐ
- ტ ᲢᲠᲣᲑᲘ
- ᲗᲪᲫ ᲒᲐᲗᲑᲝᲑᲘᲡ ᲥᲕᲐᲑᲘ
- ᲠᲕᲔᲜᲘᲡ
- ᲡᲐᲛᲐᲯᲘ ᲓᲐ ᲬᲐᲛᲒᲕᲐᲠᲘ 135 °
- ᲒᲐᲛᲒᲠᲔᲛᲔᲚᲘ
- ᲣᲯᲣᲡᲐᲠᲙᲕᲔᲚᲘ

ᲨᲔᲜᲘᲨᲕᲜᲔᲑᲘ

1. ᲬᲧᲚᲘᲡ ᲛᲘᲚᲘᲡ ᲓᲘᲐᲛᲔᲢᲠᲘ ᲛᲝᲪᲔᲛᲣᲚᲘᲐ ᲨᲘᲓᲐ ᲖᲝᲛᲔᲑᲘᲗᲘ
2. ᲐᲜᲐᲚᲘᲖᲐᲪᲘᲘᲡ/ᲡᲐᲜᲘᲐᲚᲕᲠᲔ ᲛᲘᲚᲘᲡ ᲓᲘᲐᲛᲔᲢᲠᲘ ᲛᲝᲪᲔᲛᲣᲚᲘᲐ ᲒᲐᲠᲔ ᲖᲝᲛᲔᲑᲘᲗ
3. ᲐᲜᲐᲚᲘᲖᲐᲪᲘᲘᲡ ᲓᲐ ᲬᲧᲚᲡᲐᲓᲔᲜᲘᲡ ᲛᲐᲒᲘᲡᲢᲠᲐᲚᲣᲠᲘ ᲯᲕᲔᲠᲗᲘᲡᲐᲡ ᲬᲧᲚᲡᲐᲓᲔᲜᲘᲡ ᲣᲜᲓᲐ ᲒᲐᲘᲐᲠᲝᲡ ᲐᲜᲐᲚᲘᲖᲐᲪᲘᲘᲡ ᲡᲘᲡᲢᲔᲛᲘᲡ ᲖᲕᲘᲗ.
4. ᲔᲚᲔᲥᲢᲠᲝᲛᲐᲠᲗᲒᲔᲑᲘᲡ ᲫᲐᲚᲝᲕᲐᲜᲘ ᲮᲐᲖᲔᲑᲘ ᲓᲐᲪᲘᲚᲔᲑᲣᲚᲘ ᲣᲜᲓᲐ ᲘᲧᲝᲡ ᲛᲘᲜᲛᲓᲒᲐᲣᲧᲕᲐᲜᲘᲚᲝᲑᲘᲡᲒᲐᲜ ᲐᲠᲡᲔᲑᲣᲚᲘ ᲜᲝᲠᲛᲔᲑᲘᲡ ᲒᲐᲗᲕᲐᲚᲘᲡᲬᲘᲜᲔᲑᲘᲗ
5. ᲡᲐᲜᲘᲐᲚᲕᲠᲔ ᲡᲘᲡᲢᲔᲛᲐᲨᲘ ᲘᲠᲗᲕᲔᲑᲐ ᲬᲧᲚᲡᲐᲓᲔᲜᲘᲡ ᲓᲐᲛᲘᲪᲚᲔᲚᲘ ᲮᲐᲖᲘ
6. ᲜᲐᲮᲐᲖᲖᲔ ᲧᲕᲔᲚᲐ ᲪᲕᲚᲘᲚᲔᲑᲐ ᲛᲭᲔᲜᲔᲑᲚᲝᲑᲘᲡᲐᲡ ᲨᲔᲗᲐᲜᲮᲛᲔᲑᲣᲚᲘ ᲣᲜᲓᲐ ᲘᲧᲝᲡ ᲯᲠᲝᲕᲔᲥᲢᲘᲡ ᲐᲕᲢᲝᲠᲗᲐᲜ
7. ᲤᲣᲠᲪᲚᲘᲡ ᲞᲝᲠᲝᲕᲔᲥᲢᲘᲠᲔᲑᲘᲗ ᲐᲕᲢᲝᲛᲐᲢᲣᲠᲐᲓ ᲣᲫᲛᲓᲔᲑᲐ ᲬᲘᲜᲐ ᲕᲐᲠᲘᲐᲜᲢᲘ

მისამართი	ᲗᲑᲘᲚᲘᲡᲘ
პროექტის სახელწოდება	ᲡᲐᲯᲐᲠᲝ ᲠᲔᲔᲡᲢᲠᲘᲡᲐ ᲓᲐ ᲡᲛᲐᲠᲢ ᲚᲝᲯᲘᲭᲘᲡ ᲡᲐᲝᲤᲘᲡᲝ ᲨᲔᲜᲝᲑᲐ

ᲐᲠᲥᲘᲢᲔᲥᲢᲝᲠᲘ	Გ.ᲒᲘᲝᲠᲒᲝᲑᲘᲐᲜᲘ	
ᲓᲐᲮᲐᲯᲐ	Გ.ᲯᲕᲘᲠᲐᲯᲨᲕᲘᲚᲘ	
ᲓᲐᲮᲐᲯᲐ	Გ.ᲯᲣᲜᲓᲘᲠᲐᲯᲨᲕᲘᲚᲘ	
ᲓᲐᲮᲐᲯᲐ	Შ.ᲩᲮᲐᲘᲫᲔ	
ᲨᲔᲡᲠᲣᲚᲐ/ᲨᲔᲯᲐᲛᲝᲬᲛᲐ	Გ.ᲑᲐᲠᲯᲐᲚᲘᲐᲜᲘ	

ᲨᲔᲛᲡᲠᲣᲚᲔᲑᲔᲚᲘ:
ᲡᲐᲥ. ᲘᲣᲡᲢᲘᲪᲘᲘᲡ ᲡᲐᲛᲘᲜᲘᲡᲢᲠᲝᲡ ᲡᲡᲘᲡ ᲡᲐᲯᲐᲠᲝ ᲠᲔᲔᲡᲢᲠᲘᲡ ᲔᲠᲝᲕᲜᲣᲚᲘ ᲡᲐᲐᲒᲔᲜᲢᲝ

მასშტაბი	1:100	ნახაზის სახელწოდება - I სართულის გეგმა წყალმომარაგების და კანალიზაციის ქსელის დატანით №8
თარიღი	-	
პროექტი	ფურცელი	
სამუშაო ნახაზები	წპ-20	

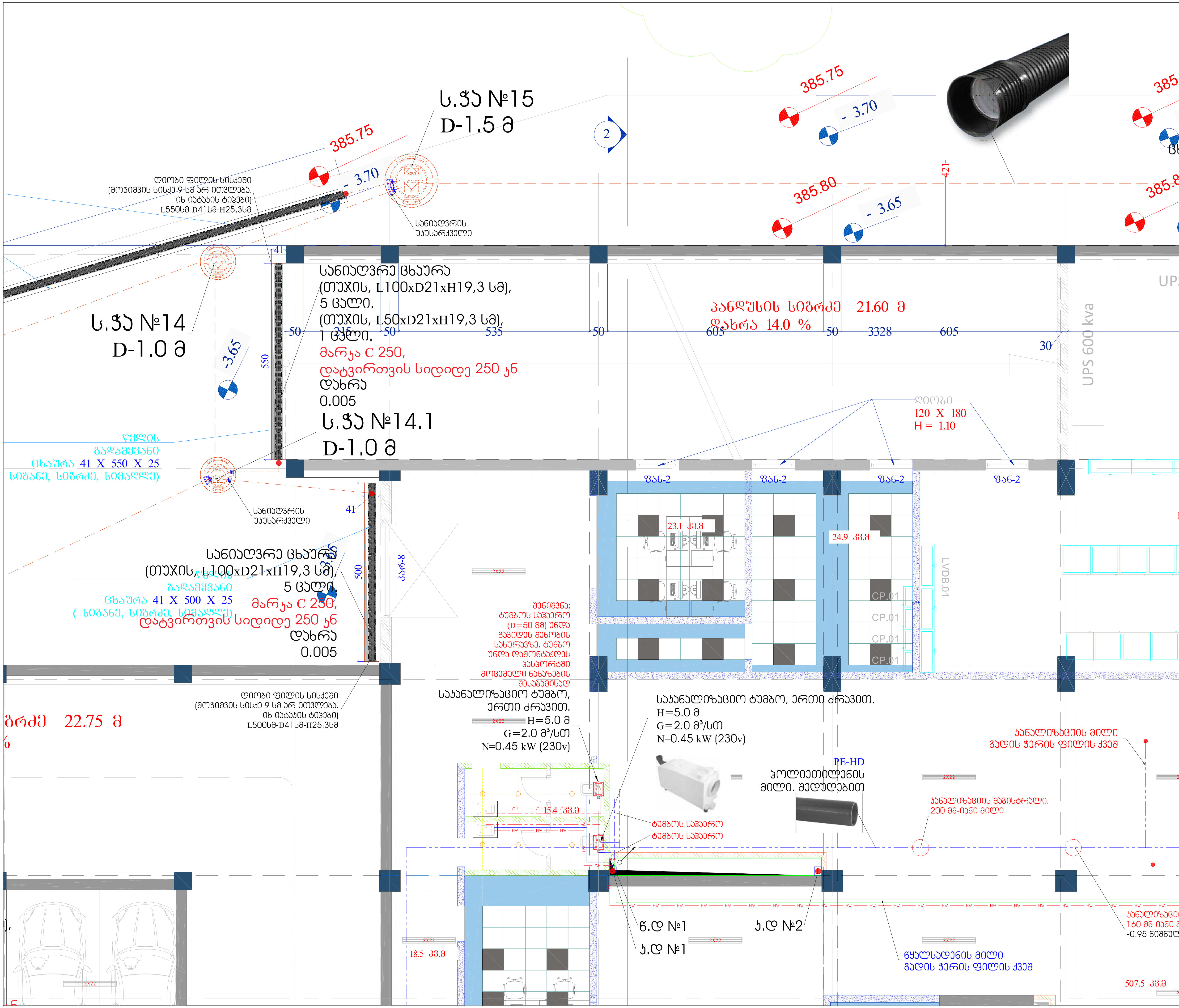

თარიღი 2017	ფორმატი A 3

პირობითი აღნიშვნები

- ცივი წყალმომარაგების მილსადენი
- ცხელი წყალმომარაგების მილსადენი (HW)
- ცხელი წყლის რეცირკულაციის მილსადენი
- სახანძრო წყალმომარაგების მილსადენი
- კანალიზაციის მილსადენი
- კანალიზაციის მილსადენი ჭერის ქვეშ
- სანიაღვრე მილსადენი
- ვენტილი
- სანტექნიკური ვენტილები
- ზევიდან მომავალი დგარი
- ქვევიდან მომავალი დგარი
- ზევით მიმავალი დგარი
- ქვევით მიმავალი დგარი
- წყალმომარაგების/კანალიზაციის/სანიაღვრე ჭა
- წ.დ წყალმომარაგების დგარი
- კ.დ კანალიზაციის დგარი
- ს.დ სანიაღვრე დგარი
- სხ.დ სახანძრო დგარი
- უ უნიტაზი
- პი პისუარი
- პ პირსაბანი
- ნ სამზარეულოს ნიჟარა
- ბ ბიდე
- ა აბაზანა
- ჯ ჯაკუზი
- შ.ქ შხაპის ქვესადგამი
- ჭ.ს ჭურჭლის სარეცხი მანქანა
- ს.მ სარეცხი მანქანა
- ტ ტრაპი
- ქ გათბობის ქვაბი
- რევიზია
- სამკაპი და წამგვარი 135 °
- გამწმენდი
- უკუსარქველი

შენიშვნები

1. წყლის მილის დიამეტრები მოცემულია შიდა ზომებით
2. კანალიზაციის/სანიაღვრე მილის დიამეტრები მოცემულია გარე ზომებით
3. კანალიზაციის და წყალსადენის მაგისტრალების კვეთისას წყალსადენმა უნდა გაიაროს კანალიზაციის სისტემის ზევით.
4. ელექტრომომარაგების ძალოვანი ხაზები დაცილებული უნდა იყოს მილგაყვანილობისგან არსებული ნორმების გათვალისწინებით
5. სანიაღვრე სისტემაში ირთვება წყალსადენის დამცლელი ხაზი
6. ნახაზზე ყველა ცვლილება მშენებლობისას შეთანხმებული უნდა იყოს პროექტის ავტორთან
7. ფურცლის კორექტირებით ავტომატურად უქმდება წინა ვარიანტი

მისამართი
თბილისი

პროექტის სახელწოდება
საჯარო რეესტრისა და სმარტ ლოჯიქის საოფისე შენობა

არქიტექტორი	მ.გიორგობიანი	
დახაზა	გ.კვირკაშვილი	
დახაზა	გ.ჯანგირაშვილი	
დახაზა	შ.ჩხაიძე	
შეასრულა/შეამოწმა	გ.ბურჯალიანი	[signature]

შემსრულებელი:
საქ. იუსტიციის სამინისტროს სსიპ საჯარო რეესტრის ეროვნული სააგენტო

მასშტაბი	1:100	ნახაზის სახელწოდება - I სართულის გეგმა წყალმომარაგების და კანალიზაციის ქსელის დატანით №9
თარიღი	-	
პროექტი	ფურცელი	
სამუშაო ნახაზები	წკ-21	

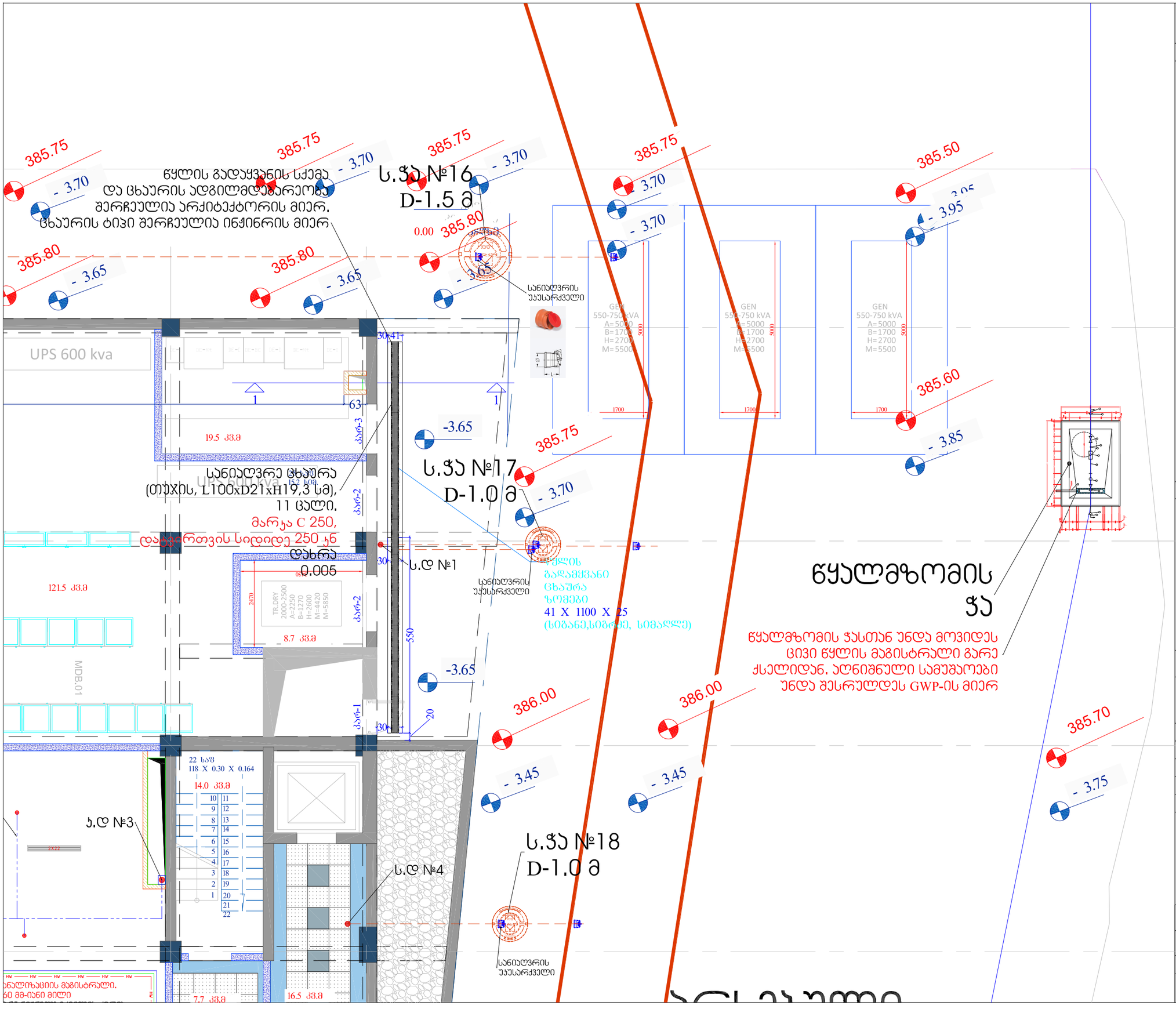

თარიღი 2017	ფორმატი A 3

პირობითი აღნიშვნები

- ცივი წყალმომარაგების მილსადენი
- HV ცხელი წყალმომარაგების მილსადენი
- ცხელი წყლის რეციირკულაციის მილსადენი
- სახანძრო წყალმომარაგების მილსადენი
- კანალიზაციის მილსადენი
- კანალიზაციის მილსადენი ჯრის ქვეშ
- სანიაღვრე მილსადენი
- ვენტილი
- სანტექნიკური ვენტილები
- ზევიდან მომავალი დგარი
- ქვევიდან მომავალი დგარი
- ზევით მიმავალი დგარი
- ქვევით მიმავალი დგარი
- წყალმომარაგების/ კანალიზაციის/სანიაღვრე ჯა
- წ.დ წყალმომარაგების დგარი
- კ.დ კანალიზაციის დგარი
- ს.დ სანიაღვრე დგარი
- სხ.დ სახანძრო დგარი
- უ უნიტაზი
- ვი ვისუარი
- ვ ვირსაბანი
- ნ სამზარეულოს ნიჟარა
- ბ ბიდე
- ა აბაზანა
- ჯ ჯacუზი
- შ.ქ შხაპის ქვესადგამი
- ჭ.ს ჭურჭლის სარეცხი მანქანა
- ს.მ სარეცხი მანქანა
- ტ ტრაპი
- ბ.ქ გათბობის ქვაბი
- რ რეგისტრი
- სამკაპი და ნამგვარი 135°
- გამწმენდი
- უკუსარქველი

შენიშვნები

1. წყლის მილის დიამეტრები მოცემულია შიდა ზომებით
2. კანალიზაციის/სანიაღვრე მილის დიამეტრები მოცემულია გარე ზომებით
3. კანალიზაციის და წყალსადენის მაგისტრალების ჯვეთისას წყალსადენმა უნდა გაიაროს კანალიზაციის სისტემის ზევით.
4. ელექტრომომარაგების ძალოვანი ხაზები დაცილებული უნდა იყოს მილგაყვანილობისგან არსებული ნორმების გათვალისწინებით
5. სანიაღვრე სისტემაში ირთვება წყალსადენის დამცლელი ხაზი
6. ნახაზზე ყველა ცვლილება მშენებლობისას შეთანხმებული უნდა იყოს პროექტის ავტორთან
7. ფურცლის პროექტირებით ავტომატურად უქმდება წინა ვარიანტი

მისამართი	თბილისი	
პროექტის სახელწოდება	საჯარო რეესტრისა და სმარტ ლოჯიქის საოფისე შენობა	
არქიტექტორი	მ.გიორგობიანი	
დახაზა	გ.ჯვირაკაშვილი	
დახაზა	გ.ჯანგირაშვილი	
დახაზა	შ.ჩხაიძე	
შეასრულა/ შეამოწმა	გ.ბერჯალიანი	

შემსრულებელი:
საქ. იუსტიციის
სამინისტროს სსიპ
საჯარო რეესტრის
ეროვნული სააგენტო

მასშტაბი	1:100	ნახაზის სახელწოდება - I სართულის გეგმა წყალმომარაგების და კანალიზაციის ქსელის დაგანით №10
თარიღი	-	
პროექტი	ფურცელი	
სამუშაო ნახაზები	წკ-22	

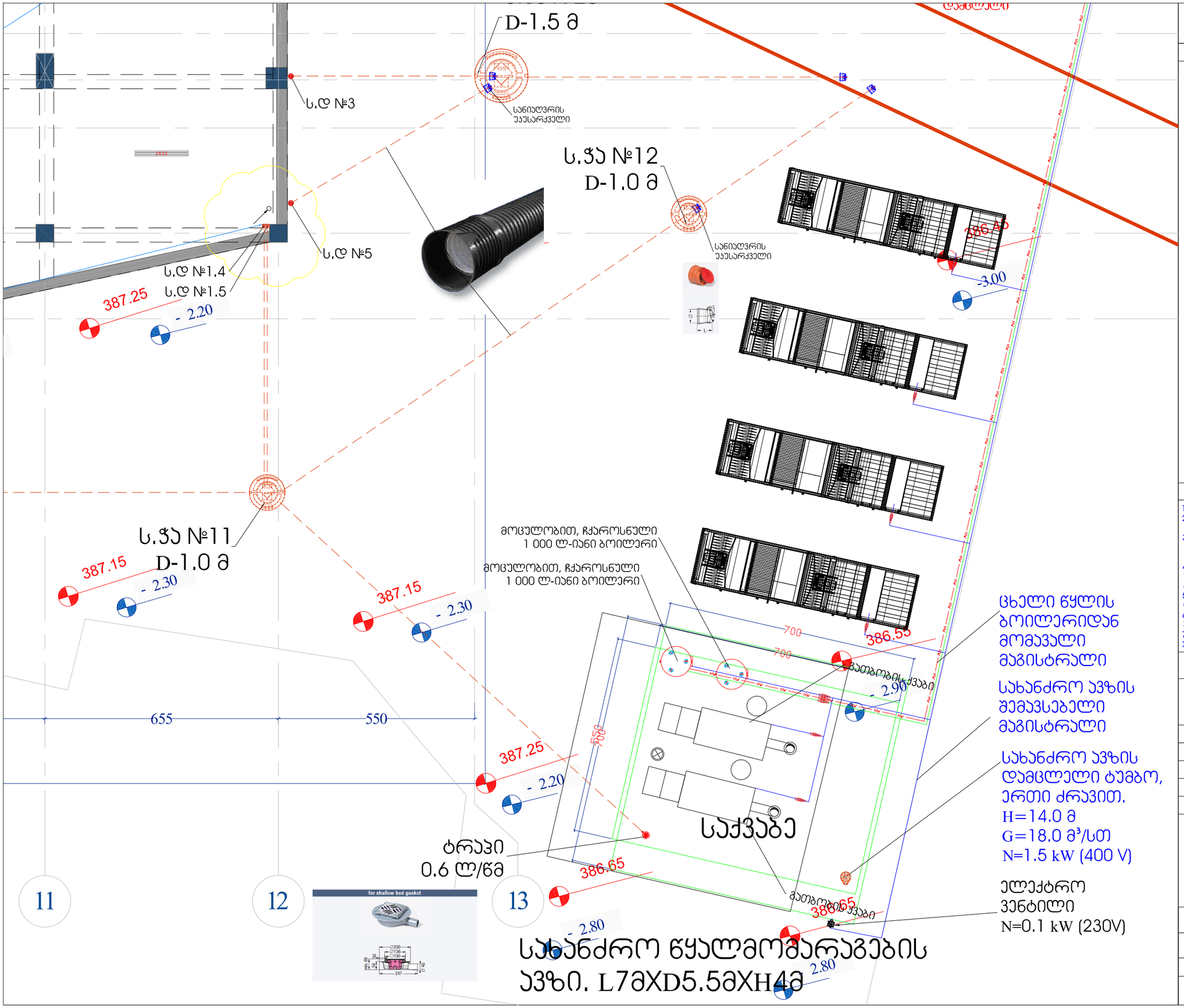

თარიღი 2017	ფორმატი A 3

პირობითი აღნიშვნები

- ცივი წყალმომარაგების მილსადენი
- HV ცხელი წყალმომარაგების მილსადენი
- ცხელი წყლის რეცირკულაციის მილსადენი
- სახანძრო წყალმომარაგების მილსადენი
- ანალიზაციის მილსადენი
- ანალიზაციის მილსადენი ჯერის ქვეშ
- სანიაღვრე მილსადენი
- ვენტილი
- სანტექნიკური ვენტილები
- ზევიდან მომავალი დგარი
- ქვევიდან მომავალი დგარი
- ზევით მიმავალი დგარი
- ქვევით მიმავალი დგარი
- წყალმომარაგების/ანალიზაციის/სანიაღვრე ჯა
- წ.დ წყალმომარაგების დგარი
- ა.დ ანალიზაციის დგარი
- ს.დ სანიაღვრე დგარი
- სხ.დ სახანძრო დგარი
- უ უნიტაზი
- ჰი ჰისუარი
- ჰ ჰირსაბანი
- ნ სამზარეულოს ნიჟარა
- ბ ბიდე
- ა აბაზანა
- ჯ ჯacuzzi
- შ.ქ შხაპის ქვესადგამი
- ჭ.ს ჭურჭლის სარეცხი მანქანა
- ს.მ სარეცხი მანქანა
- ტ ტრაპი
- ქ გათბობის ქვაბი
- რ რევიზია
- სამკაპი და წამგვარი 135 °
- გაგმელი
- უკუსარქველი

შენიშვნები

1. წყლის მილის დიამეტრები მოცემულია შიდა ზომებით
2. ანალიზაციის/სანიაღვრე მილის დიამეტრები მოცემულია გარე ზომებით
3. ანალიზაციის და წყალსადენის მაგისტრალების ჭეშმარიტებას წყალსადენმა უნდა გაიაროს ანალიზაციის სისტემის ზევით.
4. ელექტრომომარაგების ძალოვანი ხაზები დაცილებული უნდა იყოს მილგაყვანილობისგან არსებული ნორმების გათვალისწინებით
5. სანიაღვრე სისტემაში ირთვება წყალსადენის დამცლელი ხაზი
6. ნახაზზე ყველა ცვლილება მშენებლობისას შეთანხმებული უნდა იყოს პროექტის ავტორთან
7. ფურცლის პროექტირებით ავტომატურად უქმდება წინა ვარიანტი

მისამართი	თბილისი	
პროექტის სახელწოდება	საჯარო რეესტრისა და სმარტ ლოჯიქის საოფისე შენობა	
არქიტექტორი	მ.გიორგობიანი	
დახაზა	გ.ჯვირაამვილი	
დახაზა	გ.ჯანგირაშვილი	
დახაზა	შ.ჩხაიძე	
შეასრულა/შეამოწმა	გ.ბურჯალიანი	

შემსრულებელი:
საქ. იუსტიციის სამინისტროს სსიპ საჯარო რეესტრის ეროვნული საგენტო

მასშტაბი	1:100	ნახაზის სახელწოდება - I სართულის გეგმა წყალმომარაგების და ანალიზაციის ქსელის დატანით №11
თარიღი	-	
პროექტი	ფურცელი	
სამუშაო ნახაზები	წპ-23	