კვეპარონის №18

დამცავი კედლის მოსაყოფად ტრანშეის
გათხრის სქემატური ნახაზი

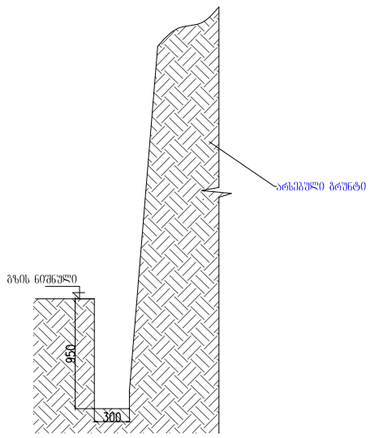

დამცავი კედლის მოწყობის
სქემატური ნახაზი

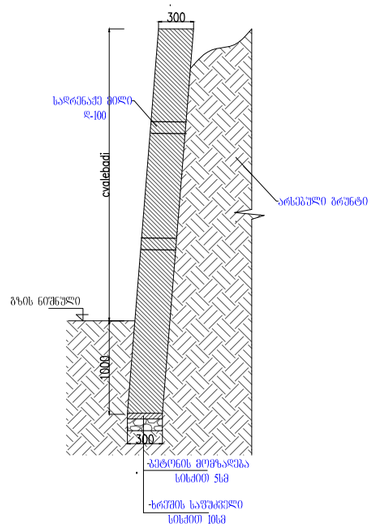

დამცავი კედლის არმირების
სქემატური ნახაზი

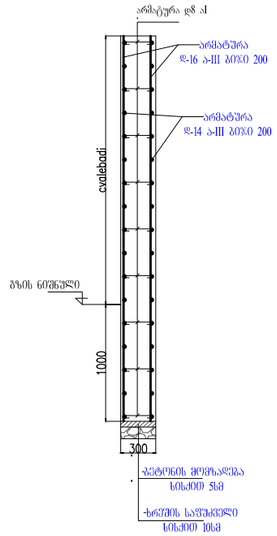

განლა

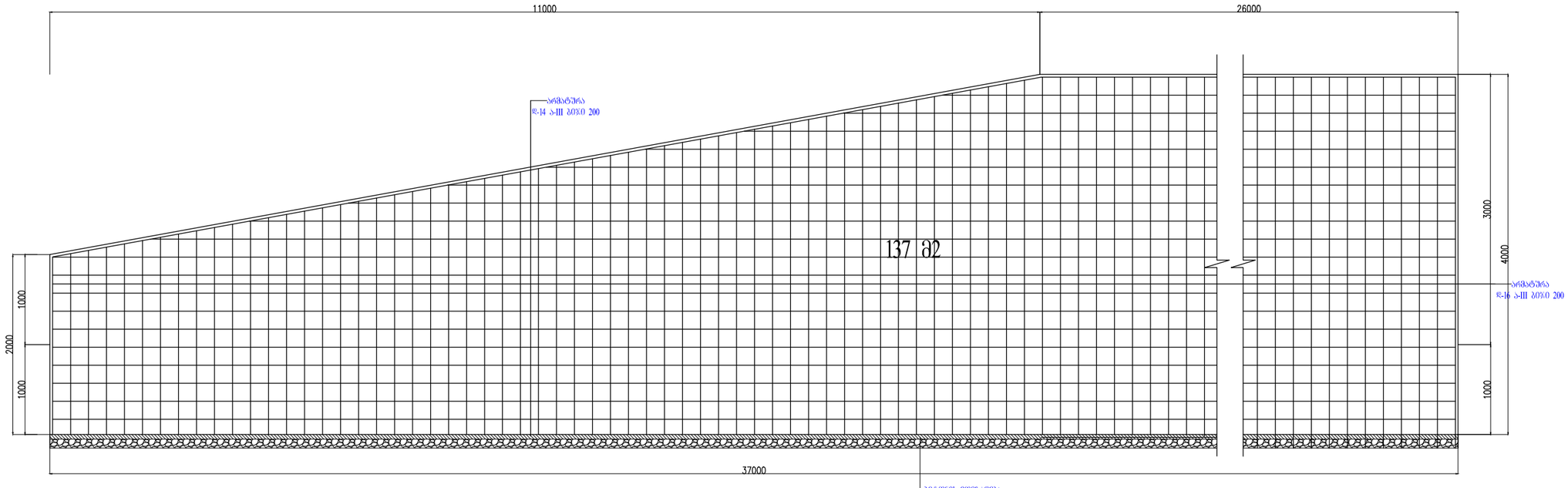

დამცავი კედელი მოეწყოს წაფარი სიგრძით 37 მ. ვერტიკალური არმატურა დ16 ა-III განლაგდეს ბიჯით 200 მმ. კოროზიისგამძლე არმატურა დ14 ა-III განლაგდეს ბიჯით 200მმ. შვეკრავ ელემენტებად გამოყენებულია არმატურა დ8 ა1 ბიჯით 400X400 მმ. არმატურების დაფიქსირება განხორციელდეს 35X დ-ით. ბეტონის მარკა გაანგარიშებით მიღებულია B25. დამცავ კედელში საფრენავი კლასტერის მილები დ 100 მმ. განლაგდეს ბიჯით 1000X1000 მმ.

სპეციფიკაცია
პიროგითი აღნიშვნები
ობიექტის დასახელება
კვეპაროს №18
ობიექტის დასახელება ქ. ბათუმი
დამკვეთი: ქ. ბათუმის მერია
პროექტირება: შ.პ.ს. „ხრბი 2005" ს/კ 244685131 ქ. ხრბი, ბერიას ქ. №7

არქიტექტორი	ა. გადელია	
მტ.ინჟინერი	ლ. კვიკვინია	
დირექტორი	ხ. დოლბაია	
სტადია	მ. პ.	
თარიღი	ფურცელი	ფურცლ
ფორმატი A 3		