მაგნოლიას I შესახვევი №2

დამცავი კედლის მოსაყოლად ტრანშეის გათხრის სქემატური ნახაზი

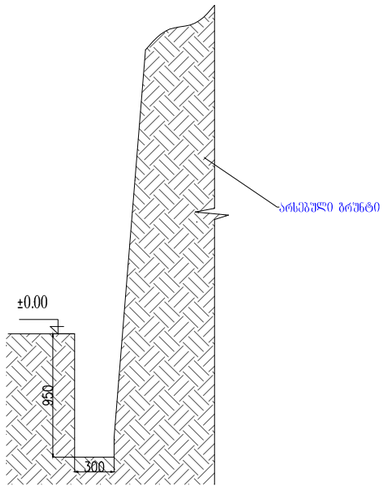

დამცავი კედლის მოყოლების სქემატური ნახაზი

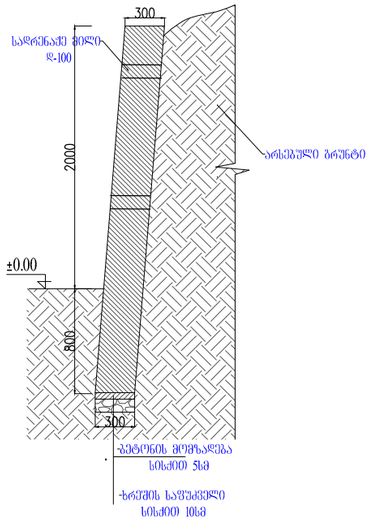

დამცავი კედლის არმირების სქემატური ნახაზი

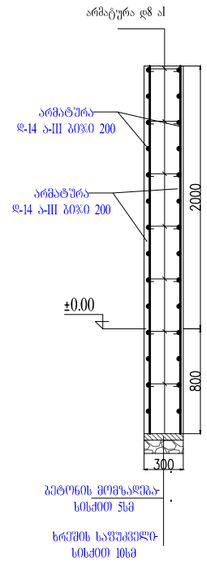



დამცავი კედელი მოეწყობა ზამთარი სიმაღლით 41 მ. ვერტიკალური არმატურა დ14 ა III განლაგდეს ბიჯით 200 მმ. კოროზიგტალური არმატურა დ14 ა III განლაგდეს ბიჯით 200მმ. შემკრავ ელემენტებად გამოყენებულია არმატურა დ8 ა1 ბიჯით 400X400 მმ. არმატურების გადაფენა განხორციელდეს 35Xდ გათვალისწინებით. ბეტონის მარკა გაანგარიშებით მიღებულია ბ25. დამცავ კედელში საძრენაჟე ფლანტმასის მილები დ 100 მმ. განლაგდეს ბიჯით 1000X1000 მმ.

სპეციფიკაცია
პიროგითი აღნიშვნები
ობიექტის დასახელება
მაგნოლიას I შესახვევი №2
ობიექტის დასახელება ქ. ბათუმი
დამკვეთი: ქ. ბათუმის მერია
პროექტირება: შ.პს. „ხობი 2005" ს/კ 244685131 ქ. ხობი, პერიას ქ. №7

არქიტექტორი	ა. გადელია	
მტ.ინჟინერი	ლ. კვიკვინია	
დირექტორი	ხ. დოლბაია	
სტადია	მ. პ.	
თარიღი	ფურცელი	ფურცლ
ფორმატი A 3		