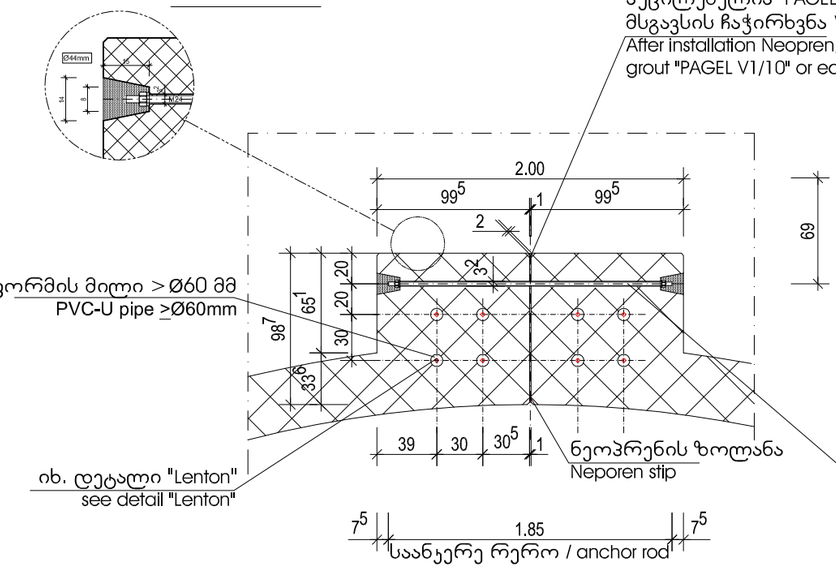
დეტალი "A"
Detail "A"

მასშტაბი Scale 1:20



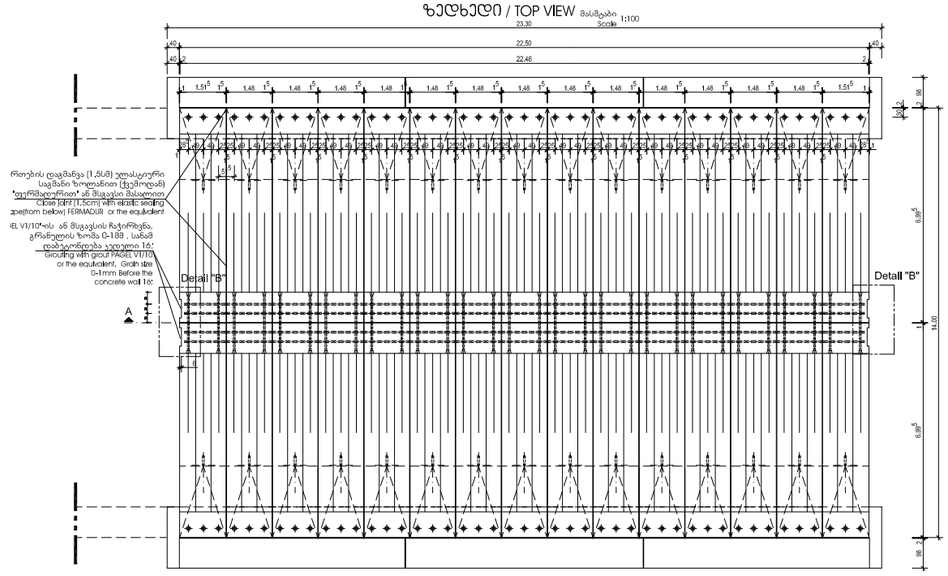
"ნეოპრენის" დაყენების შემდეგ აუცილებელია "PAGEL"-ის ან მსგავსის ჩაჭირხვნა V 1/10
After installation Neopren, grouting with grout "PAGEL V1/10" or equivalent

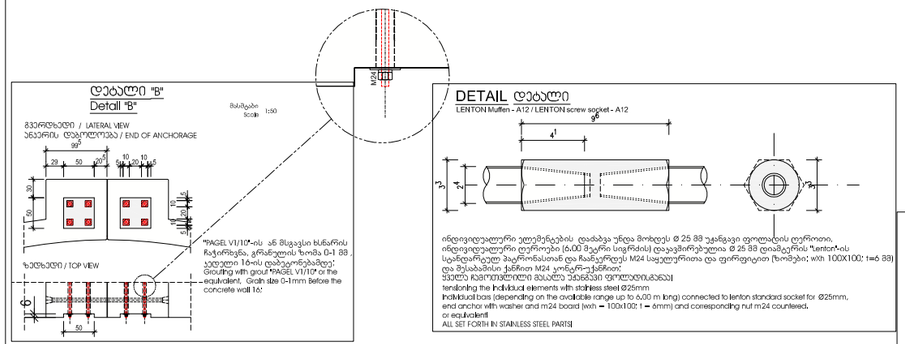
პ.ვ.ქ.-ს "U" ფორმის მილი >Ø60 მმ
PVC-U pipe ≥Ø60mm

იხ. დეტალი "Lenton"
see detail "Lenton"

ნეოპრენის ზოლანა
Neporen stip

M-24 საანკერე ღერო (ლ-1.85 მ) გალვანიზებული ან უჟანგავი ფოლადის შესაბამისი ზომის ქანჩითა და საყელურით ორივე მხარეს
M24 anchor rod (l = 1.85 m), galvanized, or stainless steel, threaded associated nut and wheel right and left

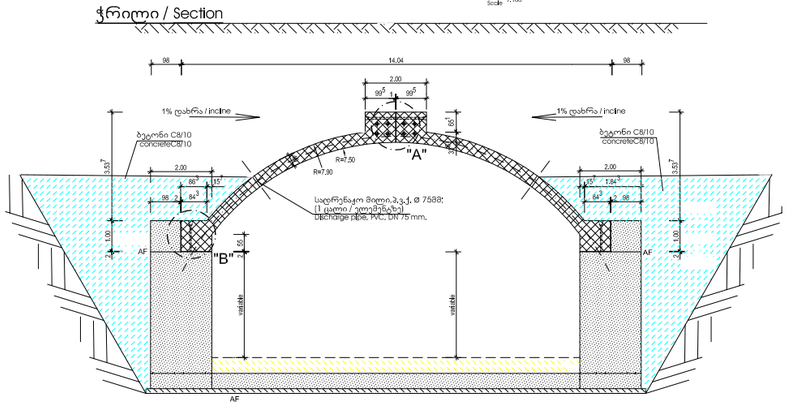




განივი ჭრილი / Cross Section A-A

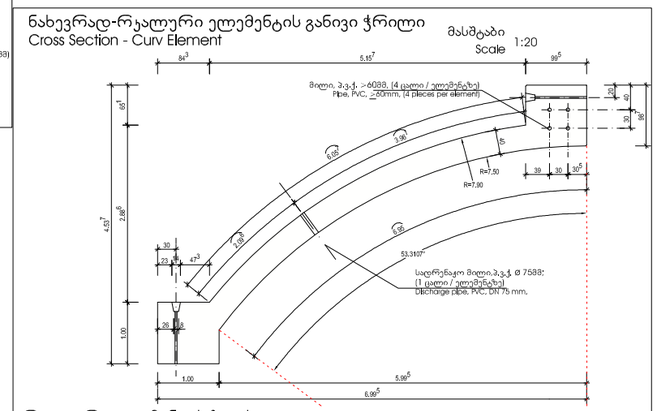
ჭრილი / Section

მასშტაბი Scale 1:100



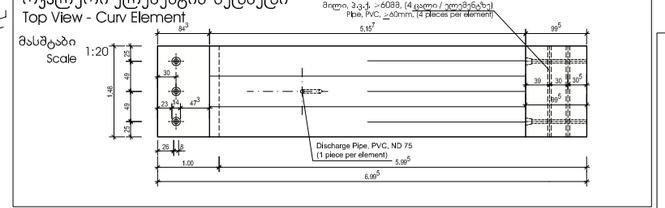
ნახევრად-რკალური ელემენტის განივი ჭრილი
Cross Section - Curv Element

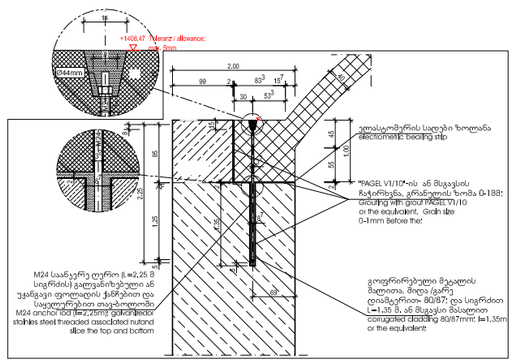
მასშტაბი Scale 1:20



რკალური ელემენტის ზედხედი
Top View - Curv Element

მასშტაბი Scale 1:20





ბეტონის ტექნოლოგია

- გამოყენებული უნდა იქნას მშენებული გაყვანების ცემენტი დაბალ ტემპერატურული ჰიდრატაციით;
- ბეტონის მოყვა:
ბეტონის ზედაპირის გაშრობის დასაწყისშივე რომ ზედაპირის გამოშრობა რობა არ მოხდეს სწრაფად;
- წყლის დასხმა პერმანენტულად;
- ბეტონის გამაგრების პირობების გაუმკობესებისათვის ზედაპირზე სპეციალური ხსნარით დამუშავება;
- ბეტონის ზედაპირის დაცვა გამომშრობისაგან;
- საჭიროების შემთხვევაში აორთქლების საწინააღმდეგო დამაცებით ფენილების მოწყობა;
- წ/ხ-ზე ნაკლები ჰიგრის ტემპერატურისას ბეტონის თბო-სახიზოლაციო მასალით დაცვა აუცილებელია;
- საჭიროების შემთხვევაში ტენის გამომაანი (მშთანთქვი) ქარგილების მოწყობა;
- ბეტონის ზედაპირის მოვლის დასრულების შემდეგ მოხდეს მასზე დაკვირვებების მოღება;
- უჯუჩაყრა უნდა განხორციელდეს ერთდროულად მილის ორივე მხარეს;
- სამშენებლო პლატფორმა უნდა იქნას გამოყენებული რბ მზა ელემენტების მონტაჟისათვის;
- სამშენებლო პლატფორმის დემონტაჟ უნდა განხორციელდეს მხოლოდ მას შემდეგ, უჯუჩაყრის დასრულების შემდეგ;

Technology of concrete:

- Use of slowly hardening cement with low hydration heat
- Curing of concrete:
  - protection from drying out by early starting of and permanent keeping moist
  - permanent spraying with water
  - application of liquid curing agent
  - application of water storing covers
- additional covering with vapour-resistant sheets
- In case of temperatures below +5°C: covering with heat-insulating material
- application of absorbent form boards
- Curing time to be compilled with prior to exposing construction components to loads
- Backfilling, compaction in layers, on both sides simultaneously
- Precast elements to be installed on falsework
- Dismantling of falsework only after final backfilling!

Legende / Legend:

AF	Arbeitsfuge / horizontal and vertical construction joint
OK	Oberkante / top edge
UK	Unterkante / bottom edge
d	Dicke / thickness

Betongüte / concrete quality:

Sauberkeitsschicht / Subbase	C8/10	(unbewehrter Beton / unreinforced concrete)
Opferbeton / scuff concrete	C35/45	(unbewehrter Beton / unreinforced concrete)
Bodenplatte / Plate	C35/45	
Wände / Wall	C35/45	

Anmerkungen / supplementary notes

Fugen (AF) mit Quellband schließen / Close joints (AF) with swelling tape

ლეგენდა / Legend

AF ჰორიზონტალური და ვერტიკალური სამშენებლო ნაკერი / horizontal and vertical construction joint;
OK ზედა ნიშნული / top edge;
UK ქვედა ძირის ნიშული / bottom edge;
d სისქე / thickness

ბეტონის ხარისხი / Concrete Quality

საფუძვლის ქვედა ფენა C8/10 არა არმირებული ბეტონი / Sub-base C8/10 un-reinforced concrete;
ცვეთა-მიმღები ბეტონი C35/45 არა არმირებული ბეტონი / Wearing Concrete C35/45 un-reinforced concrete;
კედლების ბეტონის კლასი C35/45 / Class of Concrete Wall C35/45;

დაამატებითი შენიშვნა / Supplementary note

საფუძვლის ქვედა ფენა C8/10 არა არმირებული ბეტონი / Sub-base C8/10 un-reinforced concrete;
ცვეთა-მიმღები ბეტონი C35/45 არა არმირებული ბეტონი / Wearing Concrete C35/45 un-reinforced concrete;
ნაკერებზე გადაკვეთა ზოლანის / Close joints (AF) with swelling tape;

დამკვეთი: საქართველოს რეგიონული განვითარების და ინფრასტრუქტურის სამინისტრო საქართველოს საავტომობილო გზების დეპარტამენტი
EMPLOYER: MINISTRY OF REGIONAL DEVELOPMENT AND INFRASTRUCTURE OF GEORGIA ROADS DEPARTMENT OF GEORGIA

პროექტანტი: „პროექტ პროფესიონალი" GMBH,

CONSULTANT: KOCKS CONSULT GMBH,

შეადგინა DESIGNED

შეამოწმა CHECKED

საავტომობილო გზა: ბათუმი(ანგისა) - ახალციხე
მონაკვეთი: ხულო- გოდერძის უღელტეხილი კმ 0+000 - კმ 29+732
Road: Batumi(Angisa) - Akhaltsikhe
Section: Khulo-Goderdzi Pass km 0+000 - km 29+732

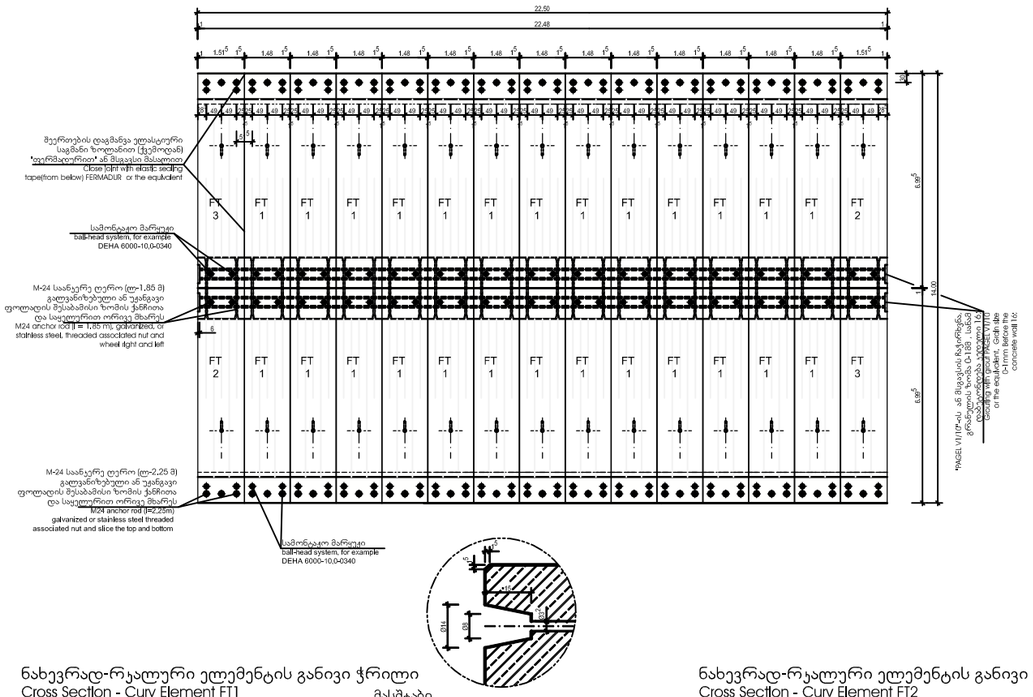
რბ თაღოვანი მილი, თაღი 1
კმ 18+750
RC ARC CULVERT, CEILING OVERVIEW PRECAST 1
KM 18+750

დაამტკიცა: APPROVED:

თარიღი DATE

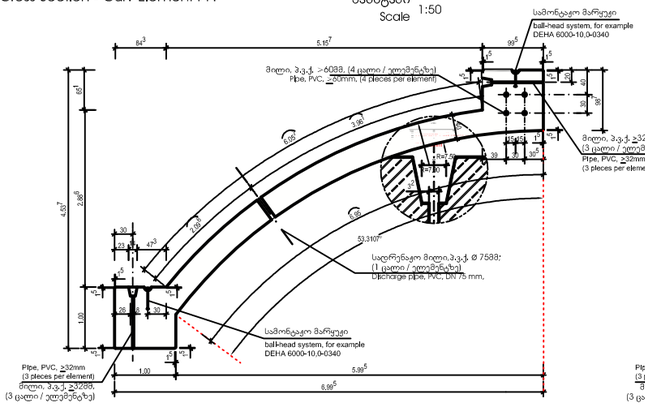
ნახაზი DRAWING N	CUL-79-06
თარიღი DATE	2013
მასშტაბი SCALE	1:20/50/100
ნახაზის ორიგინალური ზომა ORIGINAL DRAWING SIZE	A1

Top View
Scale 1:100



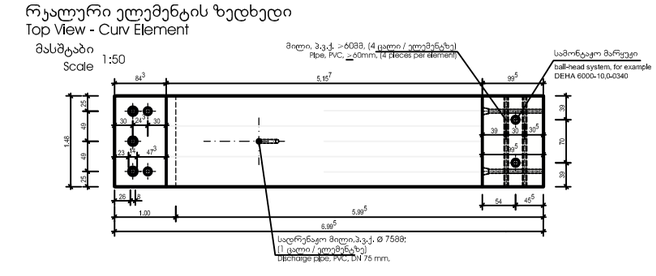
ნახევრად-რკალური ელემენტის განივი ჭრილი
Cross Section - Curv Element FT1

მასშტაბი Scale 1:50



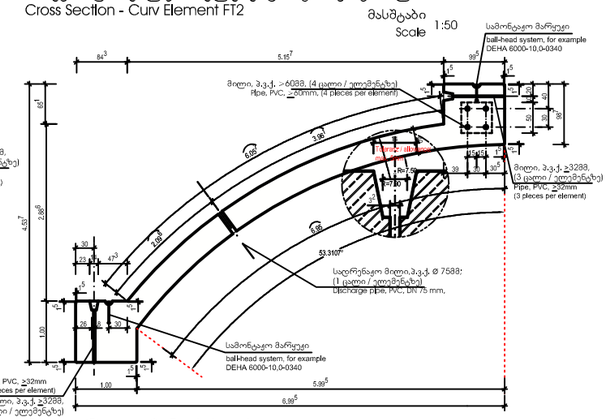
რკალური ელემენტის ზედხედი
Top View - Curv Element

მასშტაბი Scale 1:50



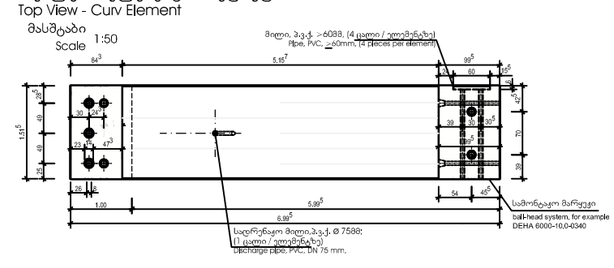
ნახევრად-რკალური ელემენტის განივი ჭრილი
Cross Section - Curv Element FT2

მასშტაბი Scale 1:50



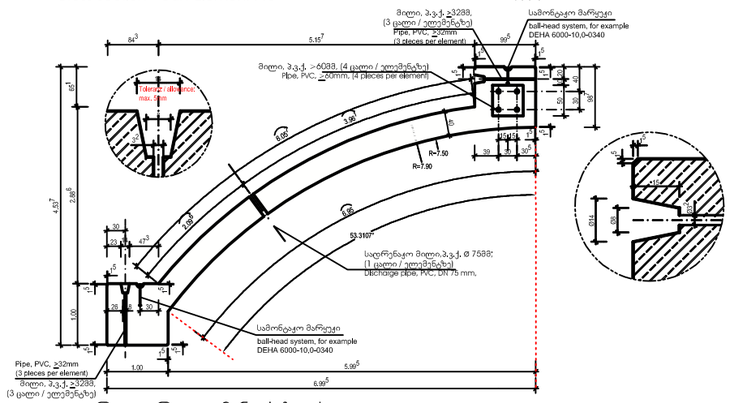
რკალური ელემენტის ზედხედი
Top View - Curv Element

მასშტაბი Scale 1:50



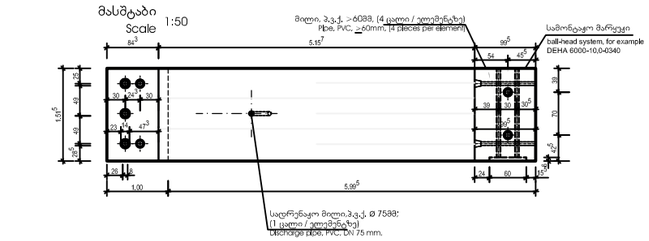
ნახევრად-რკალური ელემენტის განივი ჭრილი
Cross Section - Curv Element FT3

მასშტაბი Scale 1:50



რკალური ელემენტის ზედხედი
Top View - Curv Element

მასშტაბი Scale 1:50



1. Verspannung Fertigteile längs: (Longitudinal strain precast concrete elements)

1.1 nichtrostender Baustahl (Edelstahl 1.4301), o. glw.: Stainless Steel (1.4301) or equivalent

D Ø [mm]	Einzellänge (Length) [m]	Stranganzahl (Number of Bars)	Stck./Strang (piece/bar)	Stck. (piece)	Gesamtlänge (Overall Length) [m]
25	4,600	4	5	20	92,000

1.2 Verbindung mit LENTON-Muffe, oglw.: Connection with LENTON-socket or equivalent

Typ (type)	Teil-Nr. (Part No.)	Muffenlänge (socket length) [mm]	Außendurch-messer (Outside Diameter) [mm]	Stck./Strang (piece/bar)	Gesamtstückzahl (Total quantity)
A 12	EL25A12	95	33	4	16

1.3 Platte (plate)

Typ (type)	Dicke/ t=	Breite / with	Länge / length	Stck./Strang (piece/bar)	Gesamtstückzahl (Total quantity)
Blech/plate	10	100	100	4	16

2. Verankerung am Fußpunkt der Fertigteile: Anchor at the base of the precast concrete elements

Typ (type)	Qualität (quality)	Länge pro Stck. (length/piece) [mm]	Stck./Element (pieces / element)	Gesamtstückzahl (Total quantity)	Gesamtlänge (Overall Length) [m]
Ankerstange (Anchor bar) M 24	galvan. verzinkt od. nichtrost. Stahl (Galvanized or Stainless Steel)	2250	3	90	202,500

3. Verbindungpunkt Scheitelpunkt Fertigteile: Connection point on the vertex of the precast concrete elements

Typ (type)	Qualität (quality)	Länge pro Stck. (length/piece) [mm]	Stck./Element (pieces / elements)	Gesamtstückzahl (Total quantity)	Gesamtlänge (Overall Length) [m]
Ankerstange (Anchor bar) M 24	galvan. verzinkt od. nichtrost. Stahl (Galvanized or Stainless Steel)	1850	2	60	111,000

Legende / Legend:

AF	Arbeitsfuge / horizontal and vertical construction joint
OK	Oberkante / top edge
UK	Unterkante / bottom edge
d	Dicke / thickness

Betongüte / concrete quality:

Sauberkeltsschicht / Subbase	C8/10	(unbewehrter Beton / unreinforced concrete)
Opferbeton / scuff concrete	C35/45	(unbewehrter Beton / unreinforced concrete)
Bodenplatte / Plate	C35/45	
Wände / Wall	C35/45	

Anmerkungen / supplementary notes

Fugen (AF) mit Quellband schließen / Close joints (AF) with swelling tape

ბეტონის ტექნოლოგია

- გამოყენებული უნდა იქნას შენელებული გაყვების ცემენტი დაბალ ტემპერატურული ჰიდრატაციით;
- ბეტონის მოვლა:
ბეტონის ზედაპირის გამრობის დასაწყისშივე რომ ზედაპირის გამომრობა რობა არ მოხდეს სწრაფად;
- წყლის დასხმა პერმანენტულად;
- ბეტონის გამაგრების პირობების გაუმჯობესებისათვის ზედაპირზე სპეციალური ხსნარით დამუშავება;
-ბეტონის ზედაპირის დაცვა გამომრობისაგან;
-საჭიროების შემთხვევაში აორთქლების საწინააღმდეგო დამატებითი ფენილების მოწყობა;
- 5°-ზე ნაკლები ჰაერის ტემპერატურისას ბეტონის თბო-სახიზოლაციო მასალით დაცვა აუცილებელია;
-საჭიროების შემთხვევაში ტენის გამომანი (მშთანთქავი) ჩარჩოების მოწყობა;
-ბეტონის ზედაპირის მოვლის დასრულების შემდეგ მოხდეს მასზე დაკვირვების მოღება;
უკუჩაყრა უნდა განხორციელდეს ერთდროულად მიეის ორივე მხარეს;
-სამშენებლო პლატფორმა უნდა იქნას გამოყენებული რბ მზა ელემენტების მონტაჟისათვის;
- სამშენებლო პლატფორმის დემონტაჟი უნდა განხორციელდეს მხოლოდ მას შემდეგ, უკუჩაყრის დასრულების შემდეგ:

Technology of concrete:

- Use of slowly hardening cement with low hydration heat
- Curing of concrete:
  - protection from drying out by early startling of and permanent keeping moist
  - permanent spraying with water
  - applicatıon of liquid curing agent
  - application of water storing covers
- additional covering with vapour-resistant sheets
- In case of temperatures below +5°C: covering with heat-insulating material
- application of absorbent form boards
- Curing time to be compilled with prior to exposing construction components to loads
- Backfilling, compaction In layers, on both sides simultaneously
- Precast elements to be installed on falsework
- Dismantling of falsework only after final backfilling!

ლეგენდა / Legend

AF ჰორიზონტალური და ვერტიკალური სამშენებლო ნაკერი / horizontal and vertical construction joint;
OK ზედა ნიშნული / top edge;
UK ქვედა ძირის ნიშული / bottom edge;
d სისქე / thickness

ბეტონის ხარისხი / Concrete Quality

საფუძვლის ქვედა ფენა C8/10 არა არმირებული ბეტონი / Sub-base C8/10 un-reinforced concrete;
ცვეთა-მიმღები ბეტონი C35/45 არა არმირებული ბეტონი / Wearing Concrete C35/45 un-reinforced concrete;
კედლის ბეტონის კლასი C35/45 / Class of Concrete Wall C35/45;

დაამტებითი შენიშვნა / Supplementary note

საფუძვლის ქვედა ფენა C8/10 არა არმირებული ბეტონი / Sub-base C8/10 un-reinforced concrete;
ცვეთა-მიმღები ბეტონი C35/45 არა არმირებული ბეტონი / Wearing Concrete C35/45 un-reinforced concrete;
ნაკერებზე გადაკვერა ზოლანის / Close joints (AF) with swelling tape;

დამკვეთი: საქართველოს რეგიონული განვითარებისა და ინფრასტრუქტურის სამინისტრო
საქართველოს საავტომობილო გზების დეპარტამენტი
EMPLOYER: MINISTRY OF REGIONAL DEVELOPMENT AND INFRASTRUCTURE OF GEORGIA
ROADS DEPARTMENT OF GEORGIA

პონსულტანტი: ,,პროექტ პონსალტინგ" GMBH,
CONSULTANT: KOCKS CONSULT GMBH,

საავტომობილო გზა: ბათუმი(ანგისა) - ახალციხე
მონაკვეთი: ხულო- გოდერძის უღელტეხილი კმ 0+000 - კმ 29+732
Road: Batumi(Angisa) - Akhaltsikhe
Section: Khulo-Goderdzi Pass km 0+000 - km 29+732

დაამტკიცა: APPROVED:

შეადგინა DESIGNED

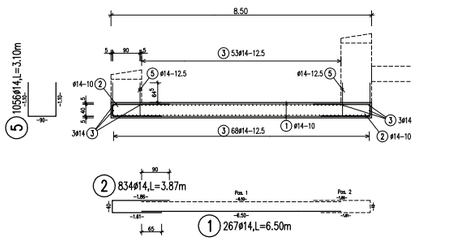
შეამოწმა CHECKED

თარიღი DATE

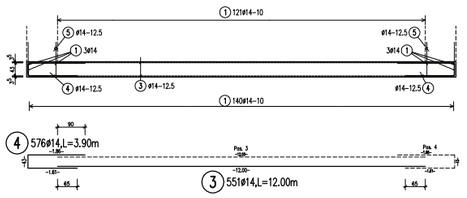
რბ თაღოვანი მილი, თაღი 2
კმ 18+750
RC ARC CULVERT, CEILING OVERVIEW PRECAST 2
KM 18+750

ნახაზი DRAWING N	CUL-79-07
თარიღი DATE	2013
მასშტაბი SCALE	1:50/100
ნახაზის ორიგინალური ზომა ORIGINAL DRAWING SIZE	A1

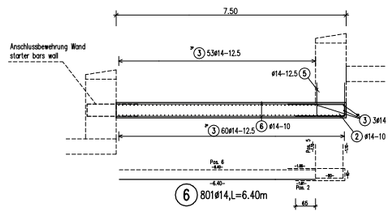
ვრილი 1 / SECTION 1
მასშტაბი / SCALE: 1:100
1 ცალის მოსაწყობად / CONSTRUCTION OF 1 PIECE



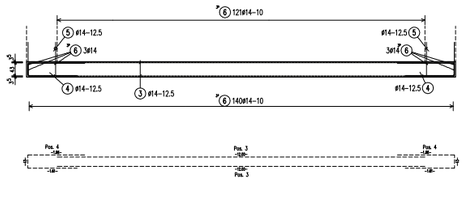
ვრილი 2 / SECTION 2
მასშტაბი / SCALE: 1:100
1 ცალის მოსაწყობად / CONSTRUCTION OF 1 PIECE



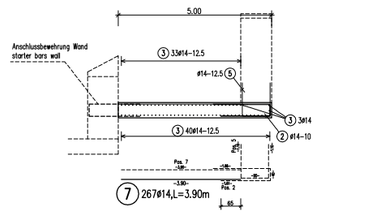
ვრილი 3 / SECTION 3
მასშტაბი / SCALE: 1:100
3 ცალის მოსაწყობად / CONSTRUCTION OF 3 PIECE



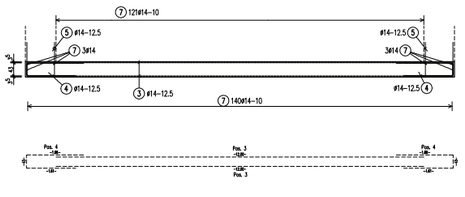
ვრილი 4 / SECTION 4
მასშტაბი / SCALE: 1:100
3 ცალის მოსაწყობად / CONSTRUCTION OF 3 PIECE

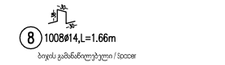


ვრილი 5 / SECTION 5
მასშტაბი / SCALE: 1:100
1 ცალის მოსაწყობად / CONSTRUCTION OF 1 PIECE

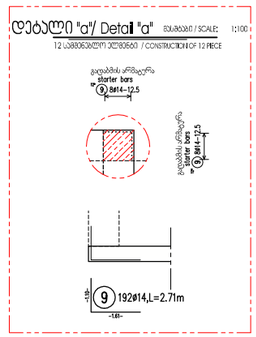


ვრილი 6 / SECTION 6
მასშტაბი / SCALE: 1:100
1 ცალის მოსაწყობად / CONSTRUCTION OF 1 PIECE

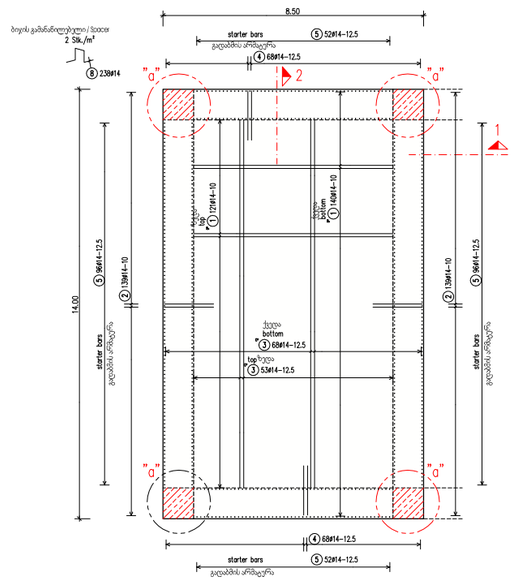




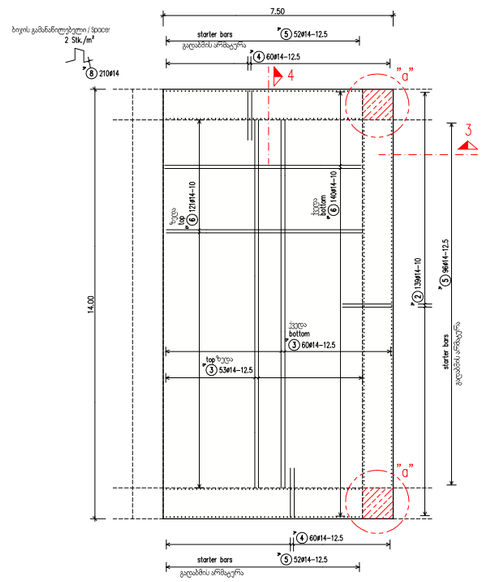
დეტალი "ა"/ Detail "a"
მასშტაბი / SCALE: 1:100
12 ცალის მოსაწყობად / CONSTRUCTION OF 12 PIECE



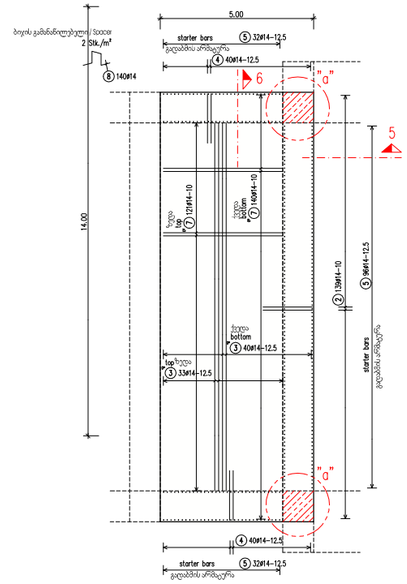
ზედხედი / TOP VIEW
მასშტაბი / SCALE: 1:100
ფილა 1 / PLATE 1
1 ცალის მოსაწყობად / CONSTRUCTION OF 1 PIECE



ზედხედი / TOP VIEW
მასშტაბი / SCALE: 1:100
ფილა 2 / PLATE 2
3 ცალის მოსაწყობად / CONSTRUCTION OF 3 PIECE



ზედხედი / TOP VIEW
მასშტაბი / SCALE: 1:100
ფილა 3 / PLATE 3
1 ცალის მოსაწყობად / CONSTRUCTION OF 1 PIECE



არმატურის ცხრილი/ REINFORCEMENT TABLE ფოლადის BSt 500S

STAHLLISTE			Betonstahl: BSt 500S	
Pos.	Stk.	d	Länge	Ø14
1	267	14	6.50	1735.50
2	834	14	3.87	3227.58
3	551	14	12.00	6612.00
4	576	14	3.90	2246.40
5	1056	14	3.10	3273.60
6	801	14	6.40	5126.40
7	267	14	3.90	1041.30
8	1008	14	1.66	1673.28
9	192	14	2.71	520.32
Gesamtlängen				25456.38
kg / m				Ø14 1.210
kg / d				30802.221
Gesamtgewicht (kg)				30802.221

Mindestwerte der Biegerollendurchmesser d_{br}
(EC2, Tabelle 8.1 + 8.2)

Haken, Winkelhaken, Schlaufen		Stabkrümmungen	
Stabdurchmesser	Haken, Schlaufen, Bügel	Betonierlage rechtwinklig zur Krümmungsebene	Aufstapelungen und andere Krümmungen am Stück (Schrankenform)
ds <20 mm	4 ds	>100 mm oder> 7 ds	10 ds
ds ≥ 20 mm	7 ds	> 50 mm und > 3 ds	15 ds
		≤ 50 mm oder ≤ 3 ds	20 ds
Die Gesamtlängen der Auszüge beziehen sich auf Außenmaße			

Baustoffe (Soweit nicht anders angegeben)			
letzte Stabstahlposition	–	Betonstahl:	BSt 500S, BSt 500M
letzte Mattenposition	–	Betonfestigkeitsklasse:	C35/45
		Expositionsklasse:	XC4, XD1, XF2, XM2

Betondeckung [mm]

	Vorgemaß c_v	Vorhaltemaß Δc	Nennmaß c_{nom}
Innen/Unten			35
Außen/Oben			35
seitlich			35

EMPLOYER: MINISTRY OF REGIONAL DEVELOPMENT AND INFRASTRUCTURE OF GEORGIA
ROADS DEPARTMENT OF GEORGIA
დამკვეთი: საქართველოს რეგიონული განვითარებისა და ინფრასტრუქტურის სამინისტრო
საქართველოს საავტომობილო გზების დეპარტამენტი

ᲞᲝᲜᲡᲣᲚᲢᲐᲜᲢᲘ:
„პროქს პონსალტი" GMBH,

CONSULTANT:
KOCKS CONSULT GMBH,

შესრულება DESIGNED
შეამოწმა CHECKED

საავტომობილო გზა: ბათუმი(ანგისა) - ახალციხე
მონაკვეთი: ხულო- გოდერძის უღელტეხილი კმ 0+000 - კმ 29+732
Road: Batumi(Angisa) - Akhaltsikhe
Section: Khulo-Goderdzi Pass km 0+000 - km 29+732

რკ/ბ თაღოვანი მილი, ფილის არმირება 1
კმ 18+750
RC ARC CULVERT, SLAB REINFORCEMENT 1
KM 18+750

დაამტკიცა: APPROVED:

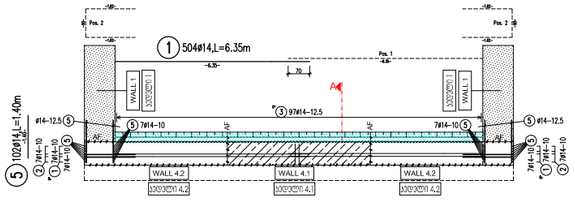
თარიღი DATE

ნახაზი DRAWING N	CUL-79-08
თარიღი DATE	2013
მასშტაბი SCALE	1:100
ნახაზის ოპტიმალური ზომა ORIGINAL DRAWING SIZE	A1

ხედი / VIEW 1 მასშტაბი / SCALE: 1:100

WALL 4 / კედელი 4

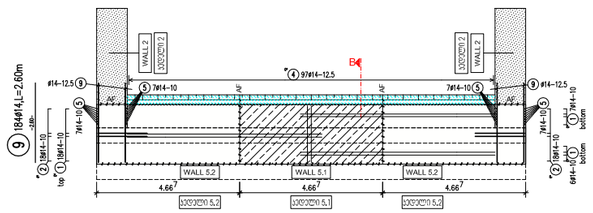
მონოლითური კონსტრუქცია 1 ეტაპად / CONSTRUCTION OF 1 PIECES



ხედი / VIEW 2 მასშტაბი / SCALE: 1:100

WALL 5+6 / კედელი 5+6

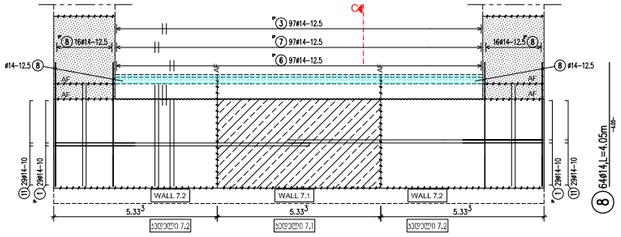
მონოლითური 4 ეტაპად / CONSTRUCTION OF 4 PIECES



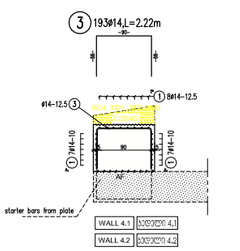
ხედი / VIEW 3 მასშტაბი / SCALE: 1:100

WALL 7 / კედელი 7

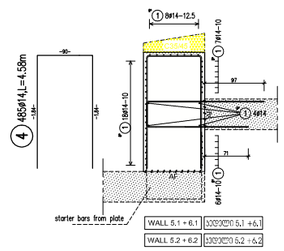
მონოლითური 1 ეტაპად / CONSTRUCTION OF 1 PIECES



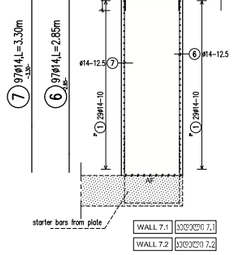
ჭრილი / SECTION A მასშტაბი / SCALE: 1:100



ჭრილი / SECTION B მასშტაბი / SCALE: 1:100

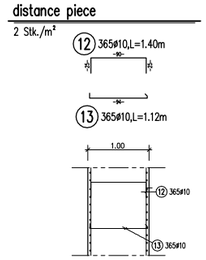


ჭრილი / SECTION C მასშტაბი / SCALE: 1:100

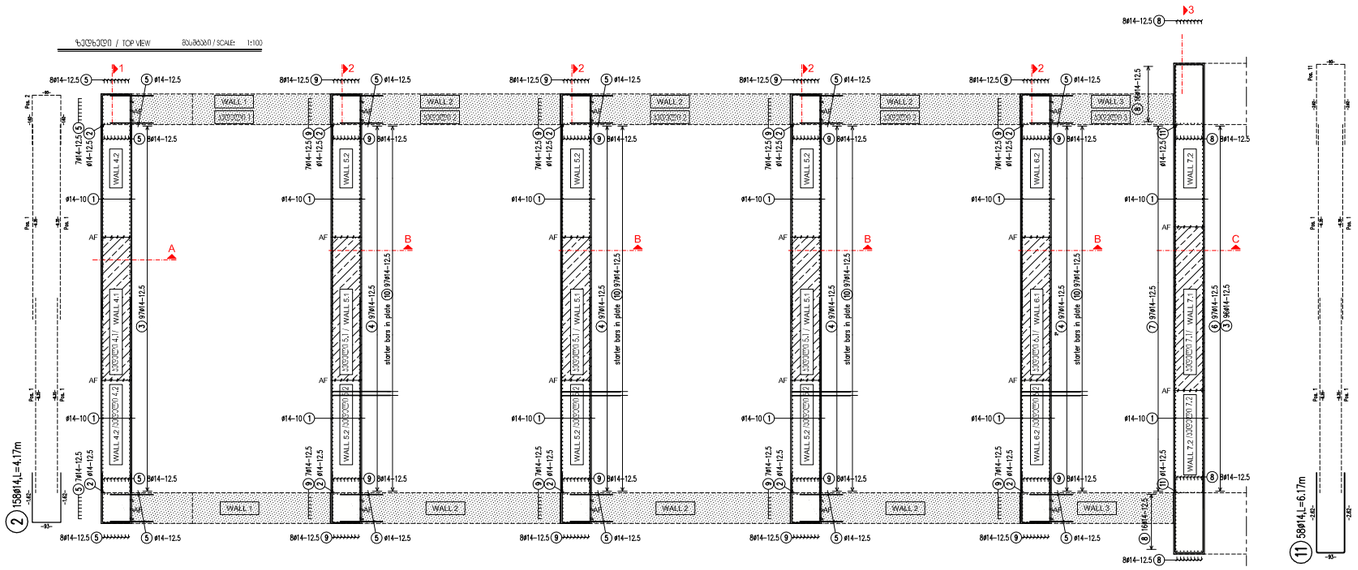


distance piece

2 Stk./m²



ზედხედი / TOP VIEW მასშტაბი / SCALE: 1:100



არმირების ცხრილი / REINFORCEMENT TABLE ფოლადი BST 500S

STAHLLISTE Betonstahl: BST 500S

Pos.	Stk.	d	Länge	D10	D14
1	504	14	6.35		3200.40
2	158	14	4.17		658.86
3	193	14	2.22		428.46
4	485	14	4.58		2221.30
5	102	14	1.40		142.80
6	97	14	2.85		276.45
7	97	14	3.30		320.10
8	64	14	4.05		259.20
9	184	14	2.60		478.40
10	388	14	4.01		1555.88
11	158	14	6.17		357.86
12	365	10	1.40	511.00	
13	365	10	1.12	408.80	
Gesamtlängen				919.80	9899.71
kg / m				D10 0.617	D14 1.210
kg / d				567.517	11978.649
Gesamtgewicht (kg)				12546.166	

Mindestwerte der Biegerollendurchmesser d_{br}

(EC2, Tabelle 8.1 + 8.2)

Stabdurchmesser	Haken, Winkelhaken, Schlaufen	Bügel	Anordnung mindestens eines Stabes oder Hüllmaßgabe	Aufbiegungen und andere Krümmungen von Stäben (Hüllmaßgabe)
ds < 20 mm	4 ds		>100 mm oder > 7 ds	10 ds
ds ≥ 20 mm	7 ds		> 50 mm und >3 ds	15 ds
			≤ 50 mm oder ≤3 ds	20 ds

Die Gesamtlängen der Auszüge beziehen sich auf Außenmaße

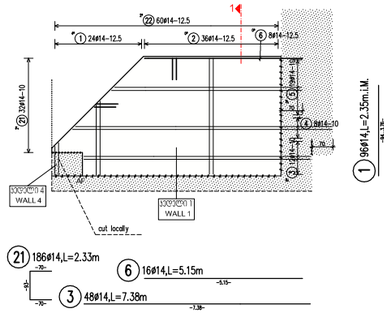
Baustoffe (Soweit nicht anders angegeben)			
Letzte Stabstahlposition	–	Betonstahl:	BSt 500S, BSt 500M
Letzte Mattenposition	–	Betonfestigkeitsklasse:	C35/45
		Expositionsklasse:	XC4, XD1, XF2, XM2
Betondeckung [mm]		Vorhalt Δ_c	Nennmaß c_{nom}
Sohle/unten			35
seitlich/Rand			35
oben/oben			35

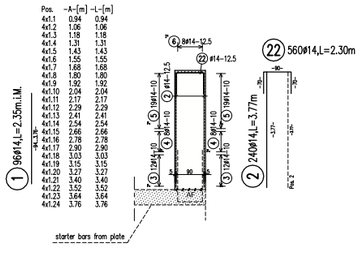
დამკვეთი: საქართველოს რეგიონული განვითარების და ინფრასტრუქტურის სამინისტრო, საქართველოს საავტომობილო გზების დეპარტამენტი EMPLOYER: MINISTRY OF REGIONAL DEVELOPMENT AND INFRASTRUCTURE OF GEORGIA, ROADS DEPARTMENT OF GEORGIA	პონსულტანტი: „პროქს პონსალტი" GMBH, CONSULTANT: KOCKS CONSULT GMBH,	საავტომობილო გზა: ბათუმი(ანგისა) – ახალციხე მონაკვეთი: ხულო- გოდერძის უღელტეხილი კმ 0+000 - კმ 29+732 Road: Batumi(Angisa) - Akhaltsikhe Section: Khulo-Goderdzi Pass km 0+000 - km 29+732	დაამტკიცა APPROVED:	ნახაზი DRAWING N: CUL-79-09
	დაკონსტრუირებულია DESIGNED: ex ყოლბინი შეამოწმა CHECKED:	რკ თაღოვანი მილი, ფილის არმირება 1 კმ 18+750 RC ARC CULVERT, SLAB REINFORCEMENT 1 KM 18+750	თარიღი DATE:	თარიღი DATE: 2013 მასშტაბი SCALE: 1:100 ნახაზის ორიგინალური ზომა ORIGINAL DRAWING SIZE: A1

ხედი / VIEW 1 მასშტაბი / SCALE: 1:100

კედელი 1 / WALL 1

მონოლითური 2 კედლისგან / CONSTRUCTION OF 2 PIECES





4 32ø14,L=8.43m i.M.

Pos.	–A–[m]	–L–[m]
4x1.1	8.76	8.76
4x1.2	8.66	8.66
4x1.3	8.57	8.57
4x1.4	8.47	8.47
4x1.5	8.38	8.38
4x1.6	8.29	8.29
4x1.7	8.19	8.19
4x1.8	8.10	8.10

5 76ø14,L=6.10m i.M.

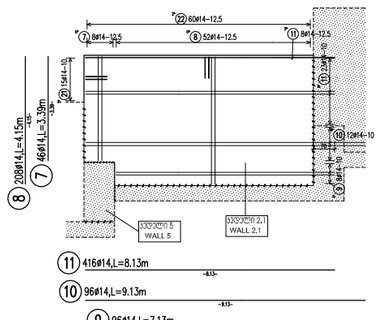
Pos.	–A–[m]	–L–[m]
4x1.1	0.94	0.94
4x1.2	1.06	1.06
4x1.3	1.18	1.18
4x1.4	1.31	1.31
4x1.5	1.43	1.43
4x1.6	1.55	1.55
4x1.7	1.68	1.68
4x1.8	1.80	1.80
4x1.9	1.92	1.92
4x1.10	2.04	2.04
4x1.11	2.17	2.17
4x1.12	2.29	2.29
4x1.13	2.41	2.41
4x1.14	2.54	2.54
4x1.15	2.66	2.66
4x1.16	2.78	2.78
4x1.17	2.90	2.90
4x1.18	3.03	3.03
4x1.19	3.15	3.15
4x1.20	3.27	3.27
4x1.21	3.40	3.40
4x1.22	3.52	3.52
4x1.23	3.64	3.64
4x1.24	3.76	3.76

ჭრილი / SECTION 1 მასშტაბი / SCALE: 1:100

ხედი / VIEW 2 მასშტაბი / SCALE: 1:100

კედელი 2.1 / WALL 2.1

მონოლითური 2 კედლისგან / CONSTRUCTION OF 2 PIECES



11 416ø14,L=8.13m

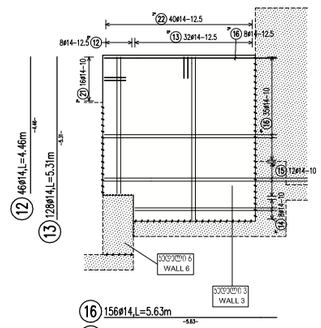
10 96ø14,L=9.13m

9 96ø14,L=7.13m

ხედი / VIEW 5 მასშტაბი / SCALE: 1:100

კედელი 3 / WALL 3

მონოლითური 2 კედლისგან / CONSTRUCTION OF 2 PIECES



16 156ø14,L=5.63m

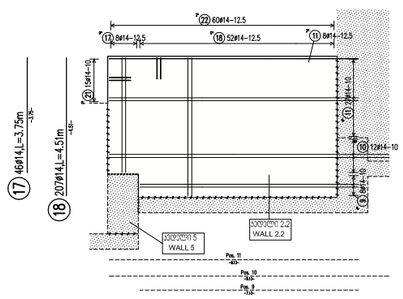
15 48ø14,L=6.63m

14 32ø14,L=4.63m

ხედი / VIEW 3 მასშტაბი / SCALE: 1:100

კედელი 2.2 / WALL 2.2

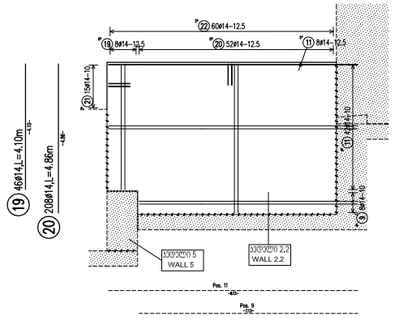
მონოლითური 2 კედლისგან / CONSTRUCTION OF 2 PIECES



ხედი / VIEW 4 მასშტაბი / SCALE: 1:100

კედელი 2.3 / WALL 2.3

მონოლითური 2 კედლისგან / CONSTRUCTION OF 2 PIECES



distance piece

2 Stk./m²

23 610ø10,L=1.40m

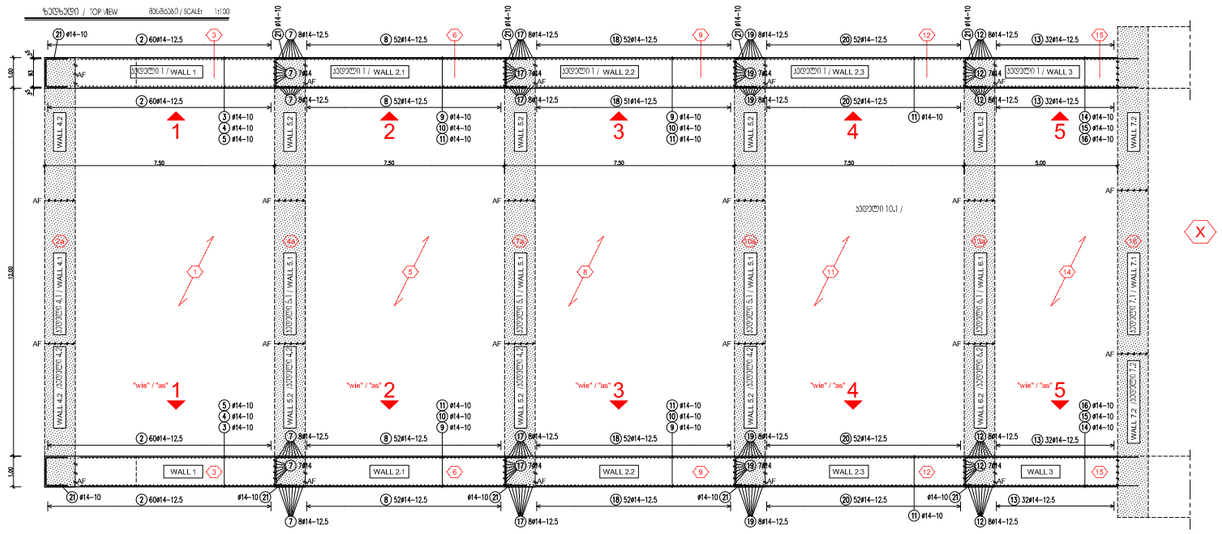
24 610ø10,L=1.12m

არმირების ცხრილი REINFORCEMENT TABLE ფოლადი BST 500S

STAHLLISTE Betonstahl: BST 500S

Pos.	Stk.	d	Länge	D10	D14
1	96	14	2.35 LMittel		225.60
2	240	14	3.77		904.80
3	48	14	7.38		354.24
4	32	14	8.43 LMittel		269.76
5	76	14	6.10 LMittel		463.60
6	16	14	5.15		82.40
7	46	14	3.39		155.94
8	208	14	4.15		863.20
9	96	14	7.13		684.48
10	96	14	9.13		876.48
11	416	14	8.13		3382.08
12	46	14	4.46		205.16
13	128	14	5.31		679.68
14	32	14	4.63		148.16
15	48	14	6.63		318.24
16	156	14	5.63		878.28
17	46	14	3.75		172.50
18	207	14	4.51		933.57
19	46	14	4.10		188.60
20	208	14	4.86		1010.88
21	186	14	2.33		433.38
22	560	14	2.30		1288.00
23	610	10	1.40	854.00	
24	610	10	1.12	683.20	
Gesamtlängen				1537.20	14519.03
kg / m				D10 0.617	D14 1.210
kg / d				948.452	17568.027
Gesamtgewicht (kg)				18516.479	

ზედხედი / TOP VIEW მასშტაბი / SCALE: 1:100



X = hierarchy to be maintained

Mindestwerte der Biegerollendurchmesser d_{br}
(EC2, Tabelle 8.1 + 8.2)

Haken, Winkelhaken, Schlaufen

Stabdurchmesser | Haken, Schlaufen, Bügel
ds < 20 mm | 4 ds
ds ≥ 20 mm | 7 ds

Stabförmungen

Betonüberdeckung rechtwinklig zur Krümmungsebene | Achsabstand und andere Krümmungen von Stäben (Nebenmaße)
>100 mm oder> 7 ds | 10 ds
> 50 mm und > 3 ds | 15 ds
≤ 50 mm oder ≤ 3 ds | 20 ds

Die Gesamtlängen der Auszüge beziehen sich auf Außenmaße

Baustoffe (Soweit nicht anders angegeben)		
letzte Stabstahlposition	–	Betonstahl: BSt 500S, BSt 500M
letzte Mattenposition	–	Betonfestigkeitsklasse: C30/45
Betondeckung [mm]		Expositionsklasse: XC4, XD1, XF2, XM2

	Verbund c_v	Verbundteil Δc	Nennmaß c_{nom}
Innen/Unten			35
außen/oben			35
seitlich			35

დამკვეთი: საქართველოს რეგიონული განვითარებისა და ინფრასტრუქტურის სამინისტრო
საქართველოს საავტომობილო გზების დეპარტამენტი

EMPLOYER: MINISTRY OF REGIONAL DEVELOPMENT AND INFRASTRUCTURE OF GEORGIA
ROADS DEPARTMENT OF GEORGIA

პონსულტანტი:
„პოქს პონსალტი" GMBH,

CONSULTANT:
KOCKS CONSULT GMBH,

შესაზღუდა DESIGNED

შეამოწმა CHECKED

საავტომობილო გზა: ბათუმი(ანგისა) - ახალციხე
მონაკვეთი: ხულო- გორდეჯის უღელტეხილი კმ 0+000 - კმ 29+732
Road: Batumi(Angisa) - Akhaltsikhe
Section: Khulo-Goderdzi Pass km 0+000 - km 29+732

რკ თაღოვანი მილი, კედლის არმირება 2
კმ 18+750
RC ARC CULVERT, WALLS REINFORCEMENT 2
KM 18+750

დაამტკიცა: APPROVED:

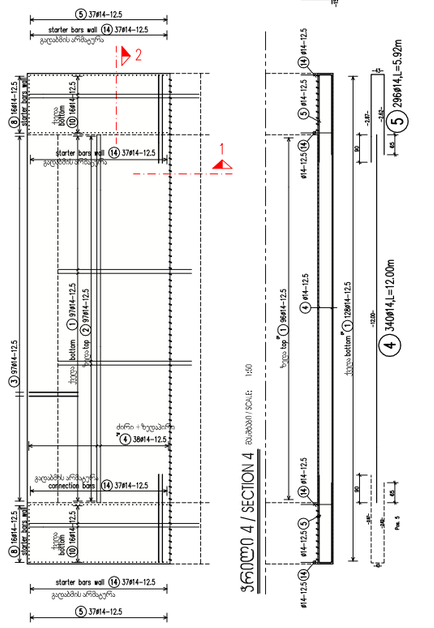
თარიღი DATE

ნახაზი DRAWING N	CUL-79-10
თარიღი DATE	2013
მასშტაბი SCALE	1:100
ნახაზის ორიგინალური ზომა ORIGINAL DRAWING SIZE	A1

ზედხედი / TOP VIEW მასშტაბი / SCALE: 1:100

ფილა 4 / PLATE 4

1 სამონოლითო კონსტრუქცია / CONSTRUCTION OF 1 PIECE



ჭრილი 4 / SECTION 4 მასშტაბი / SCALE: 1:50

14 740ø14,L=1.17m

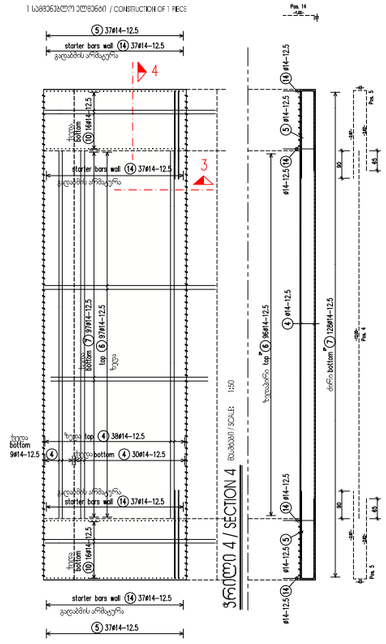
5 296ø14,L=5.92m

4 340ø14,L=12.00m

ზედხედი / TOP VIEW მასშტაბი / SCALE: 1:100

ფილა 5 / PLATE 5

1 სამონოლითო კონსტრუქცია / CONSTRUCTION OF 1 PIECE

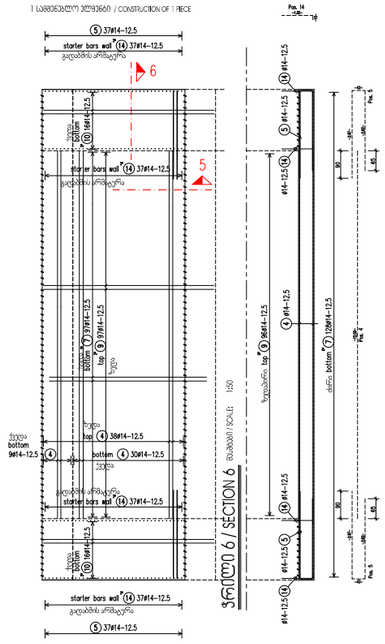


ჭრილი 4 / SECTION 4 მასშტაბი / SCALE: 1:50

ზედხედი / TOP VIEW მასშტაბი / SCALE: 1:100

ფილა 6.1 / PLATE 6.1

1 სამონოლითო კონსტრუქცია / CONSTRUCTION OF 1 PIECE

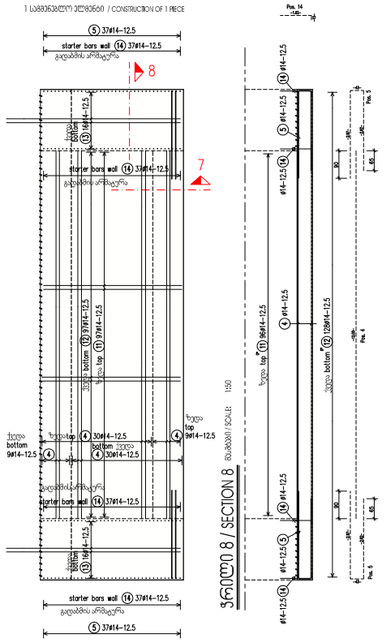


ჭრილი 6 / SECTION 6 მასშტაბი / SCALE: 1:50

ზედხედი / TOP VIEW მასშტაბი / SCALE: 1:100

ფილა 6.2 / PLATE 6.2

1 სამონოლითო კონსტრუქცია / CONSTRUCTION OF 1 PIECE



ჭრილი 8 / SECTION 8 მასშტაბი / SCALE: 1:50

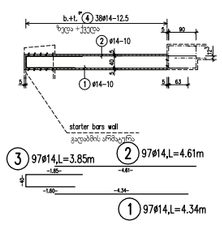
15 745ø14,L=1.66m

ბოძის გამანაწილებელი / Spacer

2 Stk./m²

15 745ø14

ჭრილი 1 / SECTION 1 მასშტაბი / SCALE: 1:100



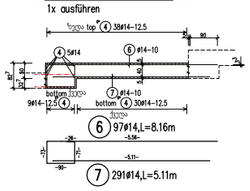
3 97ø14,L=3.85m

2 97ø14,L=4.61m

1 97ø14,L=4.34m

ჭრილი 3 / SECTION 3 მასშტაბი / SCALE: 1:100

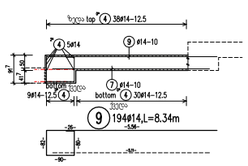
1x ausführen



6 97ø14,L=8.16m

7 291ø14,L=5.11m

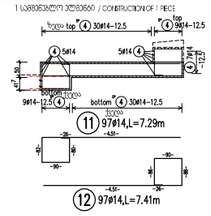
ჭრილი 5 / SECTION 5 მასშტაბი / SCALE: 1:100



9 194ø14,L=8.34m

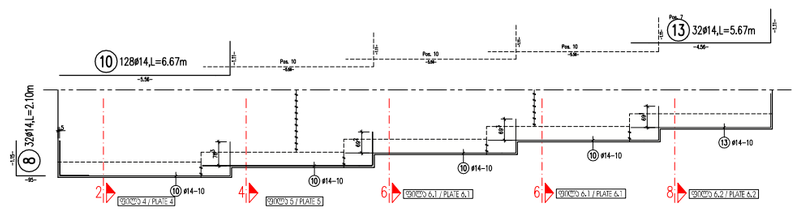
ჭრილი 7 / SECTION 7 მასშტაბი / SCALE: 1:100

1 სამონოლითო კონსტრუქცია / CONSTRUCTION OF 1 PIECE



11 97ø14,L=7.29m

12 97ø14,L=7.41m



არმირების ცხრილი / REINFORCEMENT TABLE ფოლადი / BST 500S

S T A H L L I S T E Betonstahl: BST 500S

Pos.	Stk.	d	Länge	Ø14
1	97	14	4.34	420.98
2	97	14	4.61	447.17
3	97	14	3.85	373.45
4	340	14	12.00	4080.00
5	296	14	5.92	1752.32
6	97	14	8.16	791.52
7	291	14	5.11	1487.01
8	32	14	2.10	67.20
9	194	14	8.34	1617.96
10	128	14	6.67	853.76
11	97	14	7.29	707.13
12	97	14	7.41	718.77
13	32	14	5.67	181.44
14	740	14	1.17	865.80
15	745	14	1.66	1236.70

Gesamtlängen	15601.21
kg / m	Ø14 1.210
kg / d	18877.465
Gesamtgewicht (kg)	18877.465

Mindestwerte der Biegerollendurchmesser d_{br}

(EC2, Tabelle 8.1 + 8.2)

Stabdurchmesser	Haken, Winkelhaken, Schlaufen	Bügel und Querstäbe zur Körnungslinie	Aufbiegungen und andere Krümmungen von Stäben (Stahlmanschen)
ds <=20 mm	4 ds	>=100 mm und > 7 ds	10 ds
ds >20 mm	7 ds	> 50 mm und >3 ds	15 ds
		<= 50 mm oder <3 ds	20 ds

Die Gesamtlängen der Auszüge beziehen sich auf Außenmaße

Baustoffe (Soweit nicht anders angegeben)		
letzte Stabstahlposition	–	Betonstahl: BSt 500S, BSt 500M
letzte Matterposition	–	Betonfestigkeitsklasse: C35/45
Betondeckung [mm]		Expositionsklasse: XC4, XD1, XF2, XM3

	Verlegemaß c_v	Vorhaltemaß Δc	Nennmaß c_{nom}
boden/unten			35
außen/oben			35
seiten			35

დამკვეთი: საქართველოს რეგიონული განვითარებისა და ინფრასტრუქტურის სამინისტრო საქართველოს საავტომობილო გზების დეპარტამენტი

EMPLOYER: MINISTRY OF REGIONAL DEVELOPMENT AND INFRASTRUCTURE OF GEORGIA ROADS DEPARTMENT OF GEORGIA

პონსულტანტი: ,,პროჭ პონსალტი" GMBH,

CONSULTANT: KOCKS CONSULT GMBH,

შ ე ს ა ს ო ს ი DESIGNED

შ ე ა მ ო წ მ ა CHECKED

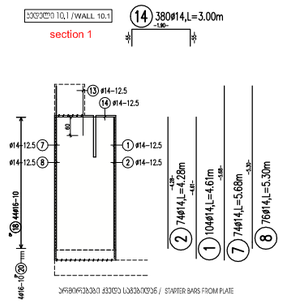
საავტომობილო გზა: ბათუმი(ანგისა) - ახალციხე
მონაკვეთი: ხულო- გორდერძის უღელტეხილი კმ 0+000 - კმ 29+732
Road: Batumi(Angisa) - Akhaltsikhe
Section: Khulo-Goderdzi Pass km 0+000 - km 29+732

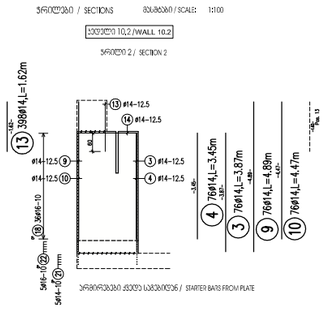
რკ თაღოვანი მილი, ფილის არმირება 2
კმ 18+750
RC ARC CULVERT, SLAB REINFROCEMENT 2
KM 18+750

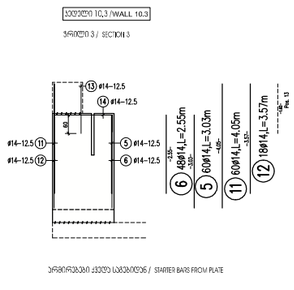
დ ა ა მ ტ კ ი ც ა: APPROVED:

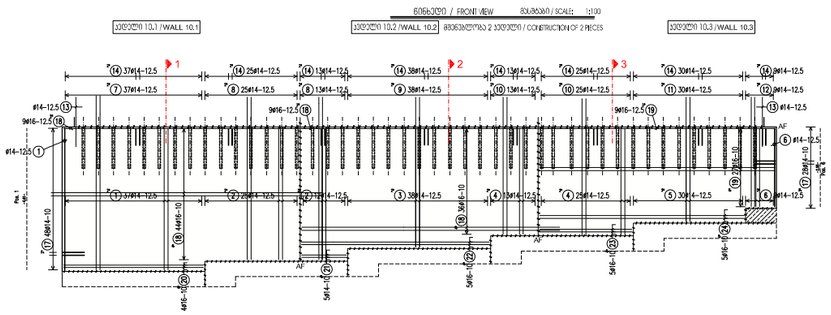
თ ა რ ი ღ ი DATE

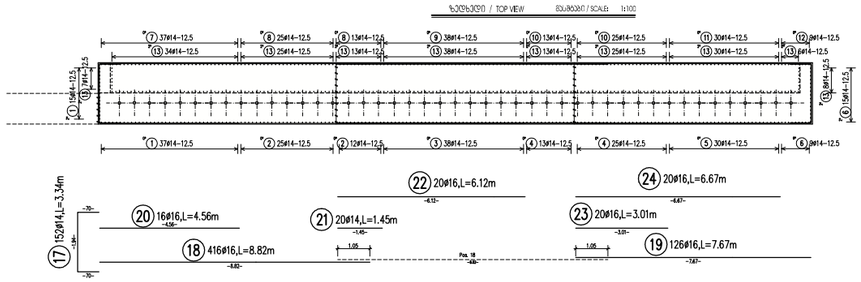
ნ ა ხ ა ზ ი DRAWING N	CUL-79-11
თ ა რ ი ღ ი DATE	2013
მასშტაბი SCALE	1:100
ნახაზის ორიგინალური ზომა ORIGINAL DRAWING SIZE	A1

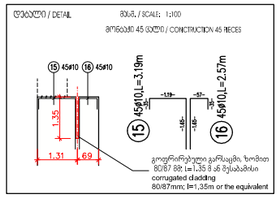


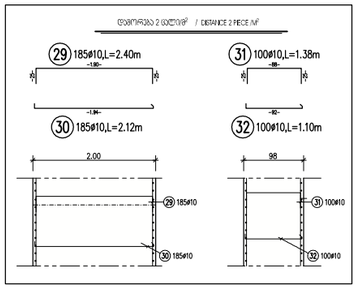


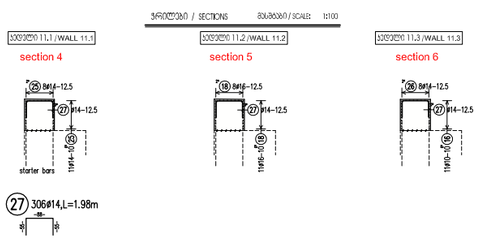


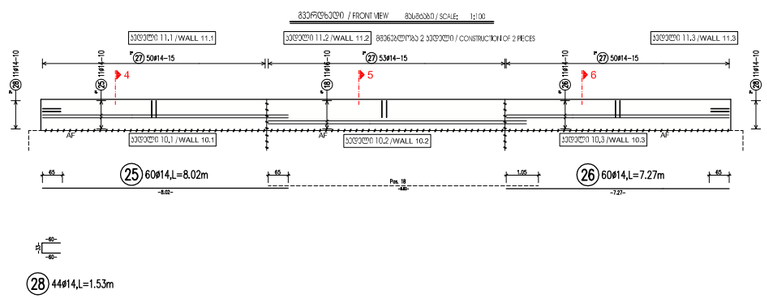












არმატურის ფოლადის / REINFORCEMENT TABLE ფოლადის BST 500S

S T A H L L I S T E Betonstahl: BST 500S

Pos.	Stk.	d	Länge	D10	D14	D16
1	104	14	4.61		479.44	
2	74	14	4.28		316.72	
3	76	14	3.87		294.12	
4	76	14	3.45		262.20	
5	60	14	3.03		181.80	
6	48	14	2.55		122.40	
7	74	14	5.68		420.32	
8	76	14	5.30		402.80	
9	76	14	4.89		371.64	
10	76	14	4.47		339.72	
11	60	14	4.05		243.00	
12	18	14	3.57		64.26	
13	398	14	1.62		644.76	
14	380	14	3.00		1140.00	
15	45	10	3.19	143.55		
16	45	10	2.57	115.65		
17	152	14	3.34		507.68	
18	416	16	8.82			3669.12
19	126	16	7.67			966.42
20	16	16	4.56			72.96
21	20	14	1.45		29.00	
22	20	16	6.12			122.40
23	20	16	3.01			60.20
24	20	16	6.67			133.40
25	60	14	8.02		481.20	
26	60	14	7.27		436.20	
27	306	14	1.98		605.88	
28	44	14	1.53		67.32	
29	185	10	2.40	444.00		
30	185	10	2.12	392.20		
31	100	10	1.38	138.00		
32	100	10	1.10	110.00		
Gesamtlängen				1343.40	7410.46	5024.50
kg / m				D10 0.617	D14 1.210	D16 1.580
kg / d				828.878	8966.657	7938.710
Gesamtgewicht (kg)				17734.245		

Mindestwerte der Biegerollendurchmesser d_{br}
(EC2, Tabelle 8.1 + 8.2)

Stabdurchmesser	Haken, Winkelhaken, Schlaufen	Stabkrümmungen: Betondeckung rechtwinklig zur Krümmungsebene	Auflagerungen und andere Krümmungen von Stäben (Mattenanker)
ds <20 mm	4 ds	>100 mm oder>7 ds	10 ds
ds ≥20 mm	7 ds	> 50 mm und >3 ds	15 ds
		≤ 50 mm oder ≤3 ds	20 ds

Die Gesamtlängen der Auszüge beziehen sich auf Außenmaße

Baustoffe (Soweit nicht anders angegeben)		
letzte Stabstahlposition	–	Betonstahl: BSt 500S, BSt 500M
letzte Matterposition	–	Betonfestigkeitsklasse: C35/45
Betondeckung [mm]		Expositionsklasse: XC4, XD1, XF2, XM3

	Verlegemaß c_v	Vorhaltemaß Δc	Nennmaß c_{nom}
Innen/unten			35
außen/oben			35
seitlich			35

დამკვეთი: საქართველოს რეგიონული განვითარებისა და ინფრასტრუქტურის სამინისტრო
საქართველოს საავტომობილო გზების დეპარტამენტი
EMPLOYER: MINISTRY OF REGIONAL DEVELOPMENT AND INFRASTRUCTURE OF GEORGIA
ROADS DEPARTMENT OF GEORGIA

კონსულტანტი:
„კოქს კონსალტი" GMBH,
CONSULTANT:
KOCKS CONSULT GMBH,

შემსრულებელი DESIGNED	შემმოწმებელი CHECKED

საავტომობილო გზა: ბათუმი(ანგისა) - ახალციხე
მონაკვეთი: ხულო- გოდერძის უღელტეხილი კმ 0+000 - კმ 29+732
Road: Batumi(Angisa) - Akhaltsikhe
Section: Khulo-Goderdzi Pass km 0+000 - km 29+732

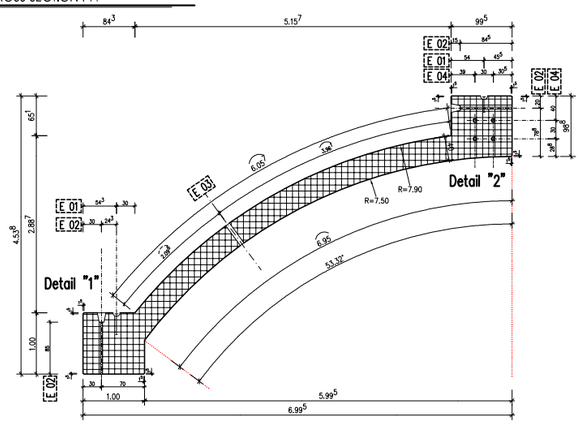
რკ თაღოვანი მილი, კედლების არმირება 3
კმ 18+750
RC ARC CULVERT, WALLS REINFORCEMENT 3
KM 18+750

დამტკიცებულია: APPROVED:	
თარიღი DATE	

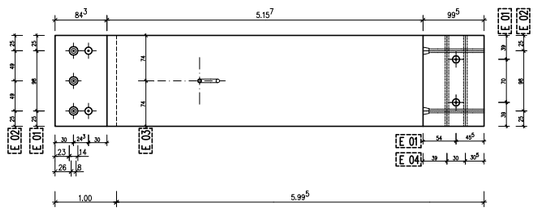
ნახაზის DRAWING N	CUL-79-12
თარიღი DATE	2013
მასშტაბი SCALE	1:100
ნახაზის ორიგინალური ზომა ORIGINAL DRAWING SIZE	A1

რკალური ელემენტის განივი ჭრილი FT1
CURV ELEMENT CROSS SECTION FT1

მასშტაბი / SCALE: 1:50

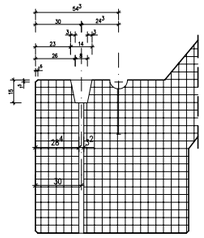


რკალური ელემენტი FT1 - ის ზედხედი
CURV ELEMENT TOP VIEW FT1



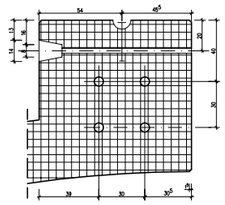
დეტალი "1" მასშტაბი / SCALE: 1:10

Detail "1"



დეტალი "2" მასშტაბი / SCALE: 1:10

Detail "2"



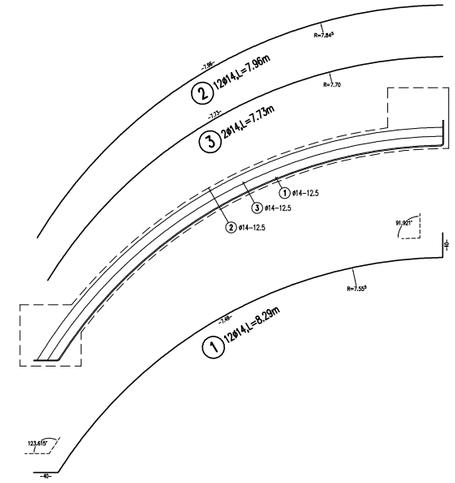
არმატურის ცხრილი / REINFORCEMENT TABLE

STAHLLISTE Betonstahl: BST 500S

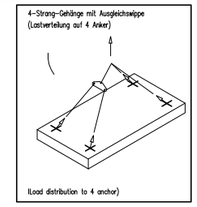
Pos.	Stk.	d	Länge	D10	D12	D14
1	12	14	8.29			99.48
2	12	14	7.96			95.52
3	2	14	7.73			15.46
4	12	14	1.76			21.12
5	24	12	2.29		54.96	
6	12	14	2.77			33.24
7	12	14	4.44			53.28
8	88	10	2.80	246.40		
9	24	12	2.86		68.64	
10	16	12	4.06		64.96	
11	32	12	2.77		88.64	
12	16	12	2.76		44.16	
13	16	12	2.14		34.24	
Gesamtlängen				246.40	355.60	318.10
kg / m				D10 0.617	D12 0.888	D14 1.210
kg / d				152.029	315.773	384.901

Gesamtgewicht (kg) 852.703

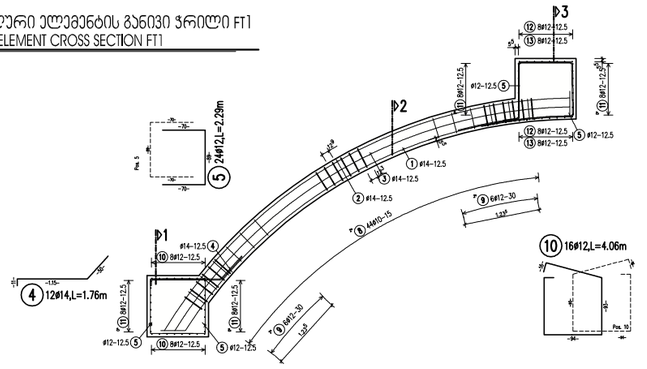
is for 1 piece)



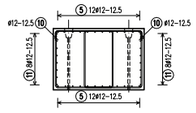
FT 1 construction of 26 pieces



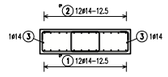
რკალური ელემენტის განივი ჭრილი FT1
CURV ELEMENT CROSS SECTION FT1



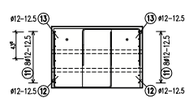
ვრილი 1 / SECTION 1



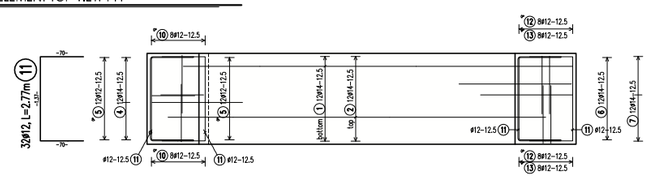
ვრილი 2 / SECTION 2

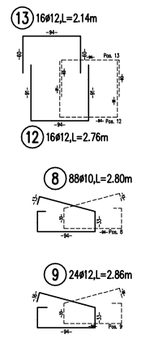


ვრილი 3 / SECTION 3



რკალური ელემენტი FT1 - ის ზედხედი
CURV ELEMENT TOP VIEW FT1





installation parts list
is for 1 piece)

E 01	ball-head system, for example DEHA 6000-10,0-0340	/ 4 pieces
E 02	Pipe, PVC, ⌀32mm	/ 5 pieces
E 03	discharge pipe, PVC, ND 75	/ 4 piece
E 04	Pipe, PVC, ⌀60mm	/ 4 pieces

Mindestwerte der Biegerollendurchmesser d_{br}
(EC2, Tabelle 8.1 + 8.2)

Stabdurchmesser	Haken, Schlaufen, Bügel	Betondeckung rechtwinklig zur Krümmungsebene	Aufbiegungen und andere Krümmungen > 150mm (Teilstäbe)
ds < 20 mm	4 ds	>100 mm oder > 7 ds	10 ds
ds ≥ 20 mm	7 ds	> 50 mm und >3 ds	15 ds
		≤ 50 mm oder ≤3 ds	20 ds

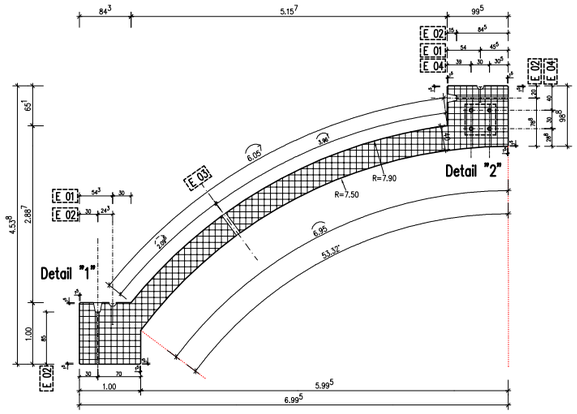
Die Gesamtlängen der Auszüge beziehen sich auf Außenmaße

Baustoffe (sowie nicht anders angegeben)		
letzte Stabstahlposition	–	Betonstahl: BSt 500S, BSt 500M
letzte Mattenposition	–	Betonfestigkeitsklasse: C35/45
Betondeckung [mm]		Expositionsklasse: XC4, XD1, XF2, XM2

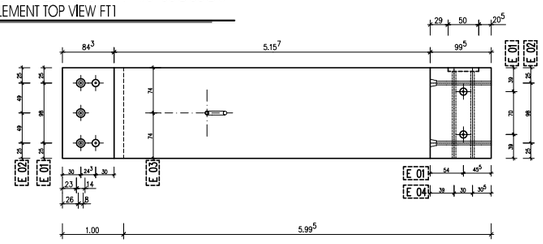
	Vorhaltemaß Δ_{cdev}	Nennmaß c_{nom}
innen/unten		35
außen/oben		35
seitlich		35

დამკვეთი: საქართველოს რეგიონული განვითარებისა და ინფრასტრუქტურის სამინისტრო საქართველოს საავტომობილო გზების დეპარტამენტი EMPLOYER: MINISTRY OF REGIONAL DEVELOPMENT AND INFRASTRUCTURE OF GEORGIA ROADS DEPARTMENT OF GEORGIA	პროექტანტი: ,,პროქს პროექტი" GMBH, CONSULTANT: KOCKS CONSULT GMBH,	საავტომობილო გზა: ბათუმი(ანგისა) - ახალციხე მონაკვეთი: ხულო- გოდერძის უღელტეხილი კმ 0+000 - კმ 29+732 Road: Batumi(Angisa) - Akhaltsikhe Section: Khulo-Goderdzi Pass km 0+000 - km 29+732	დაამტკიცა: APPROVED:	ნახაზი DRAWING N: CUL-79-13
შემსრულებელი DESIGNED: ex პროექტი	შემოწმება CHECKED	რკ თაღოვანი მილი, თაღის ელემენტის არმირება 1 კმ 18+750 RC ARC CULVERT, CEILING CURVE ELEMENT REINFORCEMENT 1 KM 18+750	თარიღი DATE	თარიღი DATE: 2013 მასშტაბი SCALE: 1:10/50 ნახაზის ორიგინალური ზომა ORIGINAL DRAWING SIZE: A1

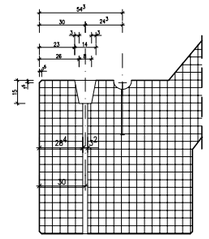
რკალური ელემენტის განივი ჭრილი FT1
CURV ELEMENT CROSS SECTION FT1



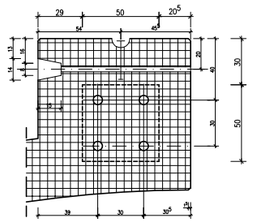
რკალური ელემენტი FT1 - ის ზედხედი
CURV ELEMENT TOP VIEW FT1



დეტალი "1" / DETAIL "1" მასშტაბი / SCALE 1:10



დეტალი "2" / DETAIL "2" მასშტაბი / SCALE 1:10

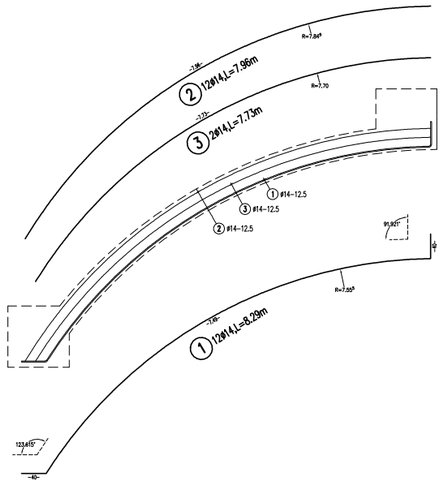


არმირების ცხრილი / REINFORCEMENT TABLE ფოლადის BSt 500S

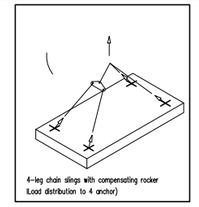
S T A H L L I S T E Betonstahl: BST 500S

Pos.	Stk.	d	Länge	D10	D12	D14
1	12	14	8.29			99.48
2	12	14	7.96			95.52
3	2	14	7.73			15.46
4	12	14	1.76			21.12
5	24	12	2.29		54.96	
6	12	14	2.77			33.24
7	12	14	4.44			53.28
8	88	10	2.80	246.40		
9	24	12	2.86		68.64	
10	16	12	4.06		64.96	
11	32	12	2.77		88.64	
12	16	12	2.76		44.16	
13	16	12	2.14		34.24	
Gesamtlängen				246.40	355.60	318.10
kg / m				D10 0.617	D12 0.888	D14 1.210
kg / d				152.029	315.773	384.901
Gesamtgewicht (kg)			852.703			

is for 1 piece)

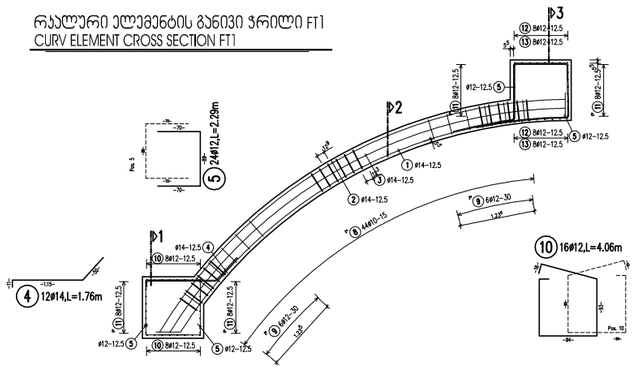


FT 2 construction of 2 pieces

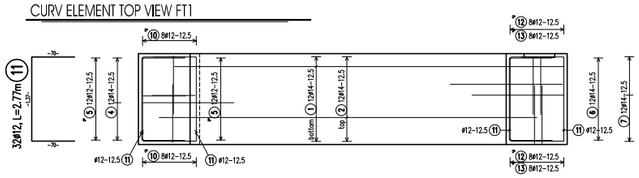


4-leg chain slings with compensating rocker
(Load distribution to 4 anchor)

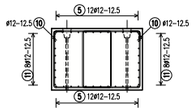
რკალური ელემენტის განივი ჭრილი FT1
CURV ELEMENT CROSS SECTION FT1



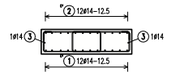
რკალური ელემენტი FT1 - ის ზედხედი
CURV ELEMENT TOP VIEW FT1



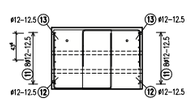
ჭრილი 1 / SECTION 1

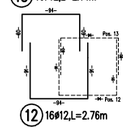


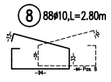
ჭრილი 2 / SECTION 2

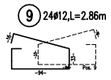


ჭრილი 3 / SECTION 3









installation parts list
is for 1 piece)

E 01	ball-head system, for example DEHA 6000-10,0-0340	/ 4 pieces
E 02	Pipe, PVC, ⌀32mm	/ 5 pieces
E 03	discharge pipe, PVC, ND 75	/ 4 piece
E 04	Pipe, PVC, ⌀60mm	/ 4 pieces

Mindestwerte der Biegerollendurchmesser d_{br}
(EC2, Tabelle 8.1 + 8.2)

Haken, Winkelhaken, Schlaufen — Stabkrümmungen

Stabdurchmesser	Haken, Schlaufen, Bügel	Betonüberdeckung rechtwinklig zur Krümmungsebene	Aufbiegungen und andere Krümmungen am Stabende (Bohrmaschen)
ds <20 mm	4 ds	>100 mm oder> 7 ds	10 ds
ds ≥ 20 mm	7 ds	> 50 mm und >3 ds	15 ds
		≤ 50 mm oder ≤3 ds	20 ds

Die Gesamtlängen der Auszüge beziehen sich auf Außenmaße

Baustoffe (Soweit nicht anders angegeben)			
letzte Stabstahlposition	–	Betonstahl:	BSt 500S, BSt 500M
letzte Mattenposition	–	Betonfestigkeitsklasse:	C35/45
		Expositionsklasse:	XC4, XD1, XF2, XM2
Betondeckung [mm]			

	Vorhaltemaß Δc_v	Vorhaltemaß Δc_d	Nennmaß c_{nom}
Innenbeton			35
außen/oben			35
unten			35

დამკვეთი: საქართველოს რეგიონული განვითარებისა და ინფრასტრუქტურის სამინისტრო საქართველოს საავტომობილო გზების დეპარტამენტი
EMPLOYER: MINISTRY OF REGIONAL DEVELOPMENT AND INFRASTRUCTURE OF GEORGIA ROADS DEPARTMENT OF GEORGIA

პროექტანტი: „პროჭს პროექტი" GMBH,
CONSULTANT: KOCKS CONSULT GMBH,

შემსრულებელი DESIGNED

შემოწმება CHECKED

საავტომობილო გზა: ბათუმი(ანგისა) - ახალციხე
მონაკვეთი: ხულო- გოდერძის უღელტეხილი კმ 0+000 - კმ 29+732
Road: Batumi(Angisa) - Akhaltsikhe
Section: Khulo-Goderdzi Pass km 0+000 - km 29+732

რკ თაღოვანი მილი, თაღის ელემენტის არმირება 2
კმ 18+750
RC ARC CULVERT, CEILING CURVE ELEMENT REINFORCEMENT 2
KM 18+750

დაამტკიცა: APPROVED:

თარიღი DATE

ნახაზი DRAWING N	CUL-79-14
თარიღი DATE	2013
მასშტაბი SCALE	1:10/50
ნახაზის ორიგინალური ზომა ORIGINAL DRAWING SIZE	A1