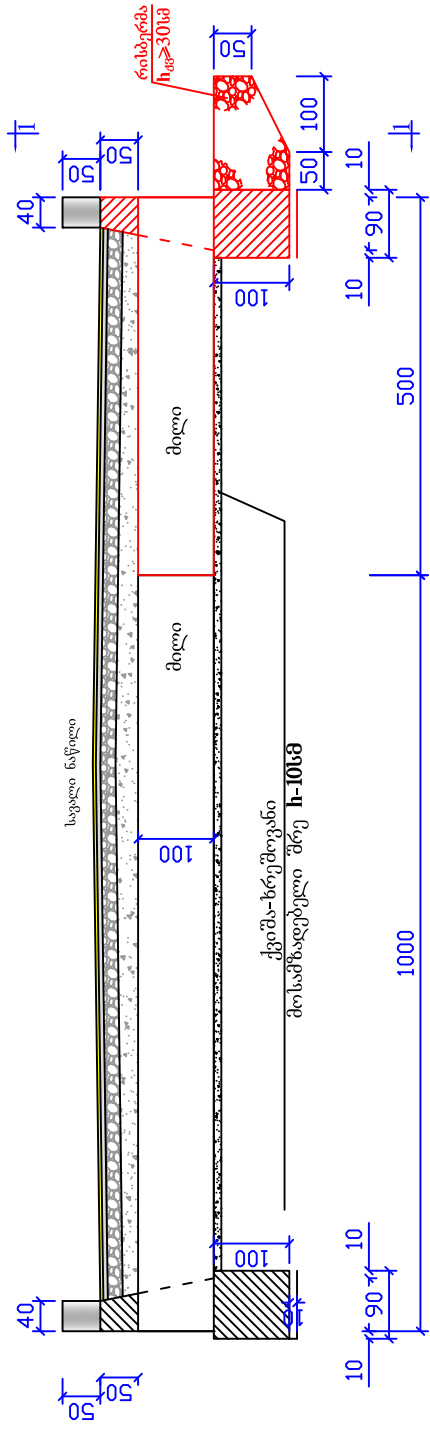
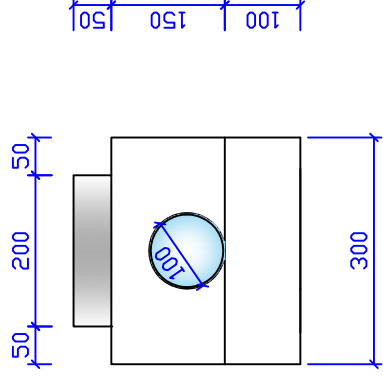


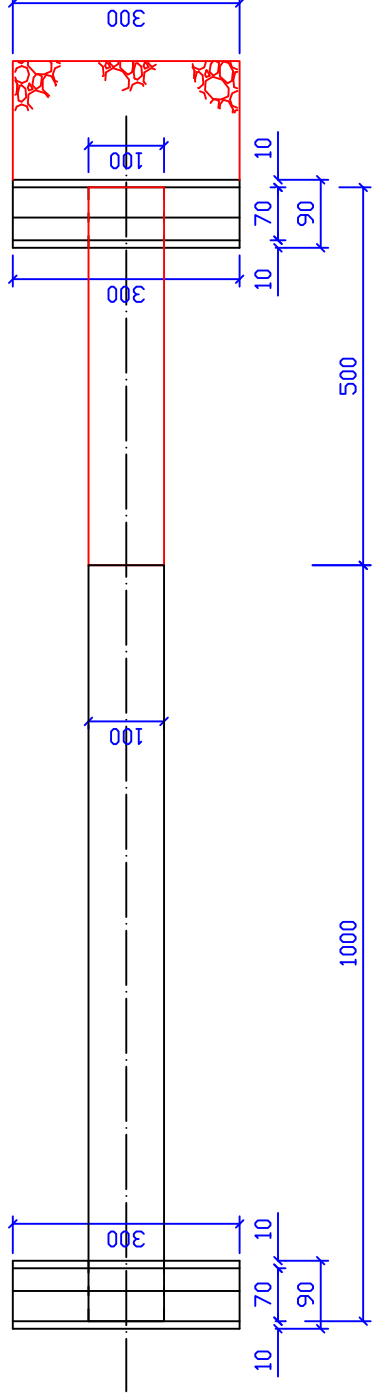
კრძევი კრილი მილის დერძზე
შ 1:100



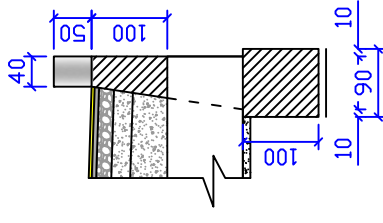
კრა 1 - 1
შ 1:100



ზ კ დ ხ კ დ ი
შ 1:100



პორტალური კედლის კონსტრუქცია
შ 1:100



შენიშვნა

1. მილის პორტალური კედლები დაპროექტებულია ინდივიდუალურად, მონოლითური ბეტონისაგან
2. სამშენებლო სამუშაოთა მოცულობების უწყისი მოცემულია ცალკე
3. ნახაზზე ზომები მოცემულია სმ-ში,

სტადია	მურყნული	ფურცლები
ს.დ.	7	10
შ.პ.ს "გზამკვლევი 2001" 2015 წელი		

