ხათნოების II ჩიხი №5

დამცავი კედლის მოსაყოფად ტრანშეის გათხრის სქემატური ნახაზი

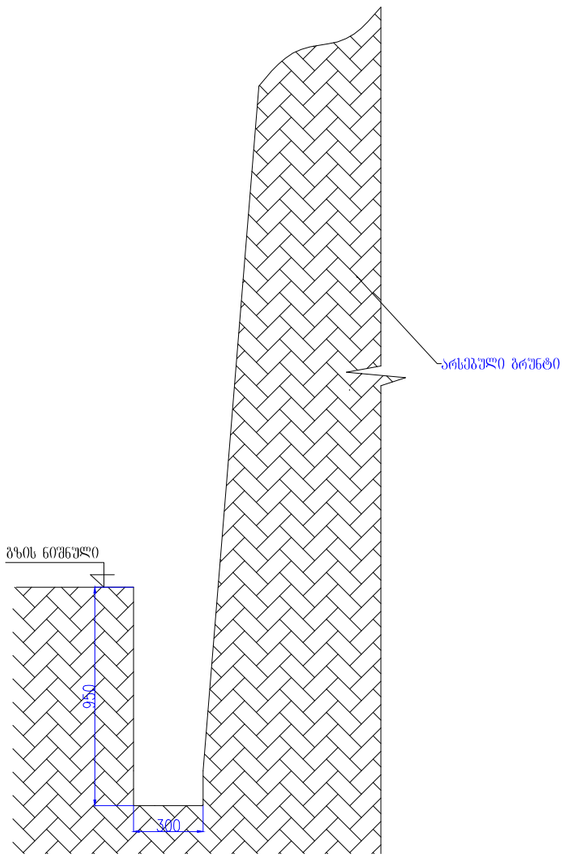

დამცავი კედლის მოწყობის სქემატური ნახაზი

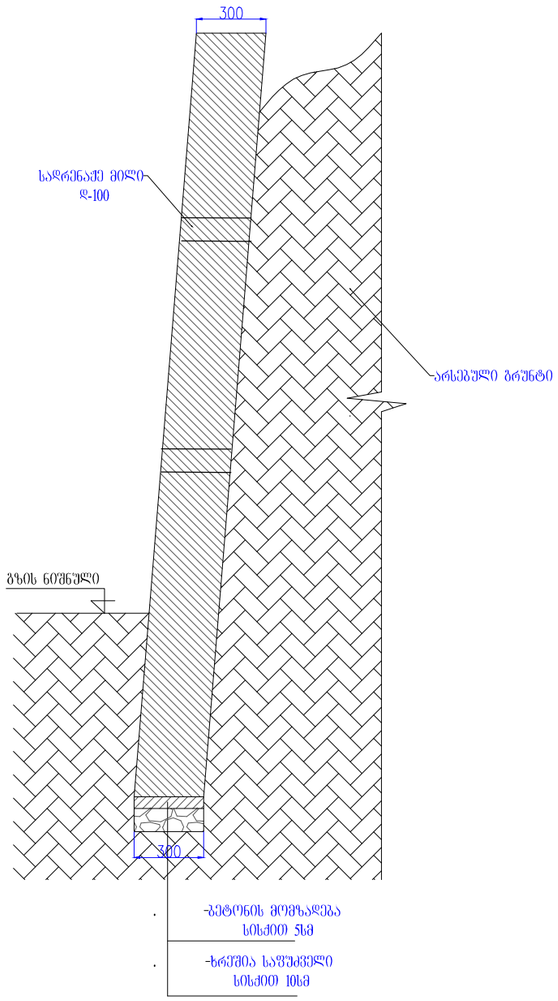

საქლენი კედლის არმირების სქემატური ნახაზი

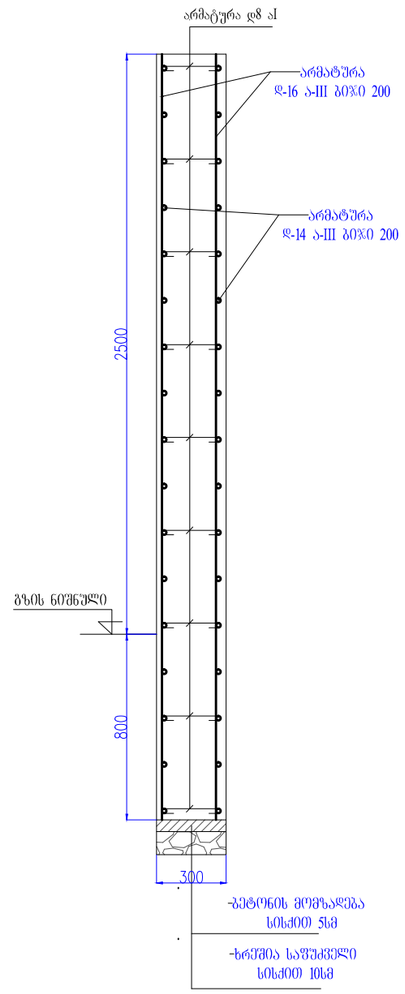

დამცავი კედელი მოეწყოს ჯამური სიმრეძით 30 მ. ვერტიკალური არმატურა დ16 ა III განლაგდეს ბიჯით 200 მმ. კორიზონტალური არმატურა დ14 ა III განლაგდეს ბიჯით 200მმ. შემკრავ ელემენტებად გამოყენებულია არმატურა დ8 ა I ბიჯით 400X400 მმ. არმატურების გადადება განხორციელდეს 35Xდ გათვალისწინებით. ბეტონის მარკა გაანგარიშებით მიღებულია ბ25. დამცავ კედელში საძრავი კალატმასის მილები დ 100 მმ. განლაგდეს ბიჯით 1000X1000 მმ.

სპეციფიკაცია
პიროგითი აღნიშვნები
ობიექტის დასახელება
ხათნოების II ჩიხი №5
ობიექტის დასახელება ქ. ბათუმი
დამკვეთი: ქ. ბათუმის მერია
პროექტირება: შ.პს. „ხობი 2005" ს/კ 244685131 ქ. ხობი, ბერიას ქ. №7

არქიტექტორი	ა. გადელია	
მტ.ინჟინერი	ლ. კვიკვინია	
დირექტორი	ხ. დოლბაია	
სტადია	მ. პ.	
თარიღი	ფურცელი	ფურცლ
ფორმატი A 3		