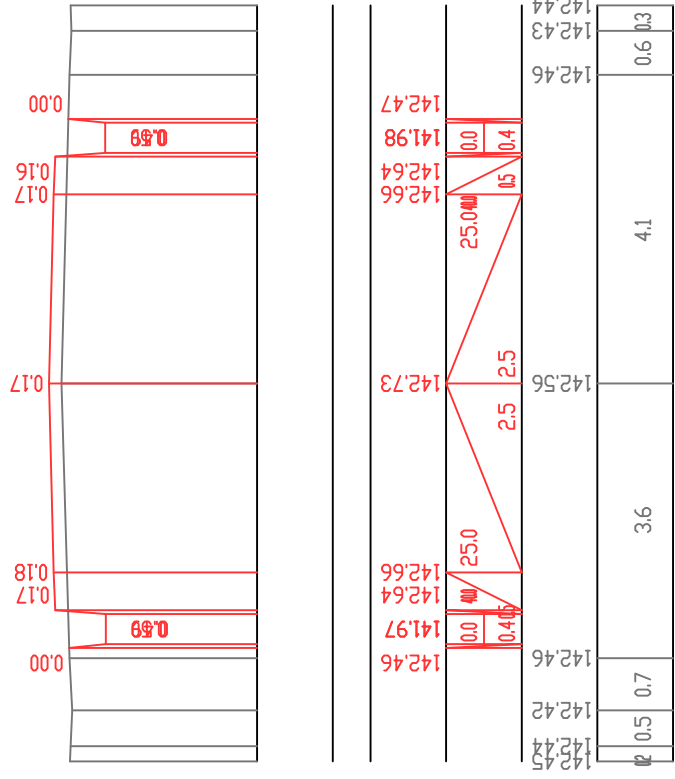
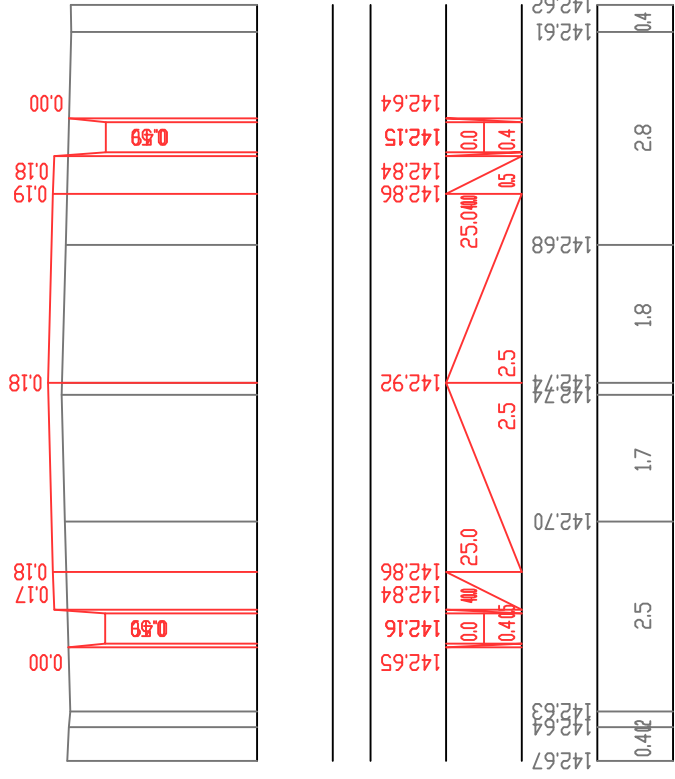


П-105 ПК 24+75.0



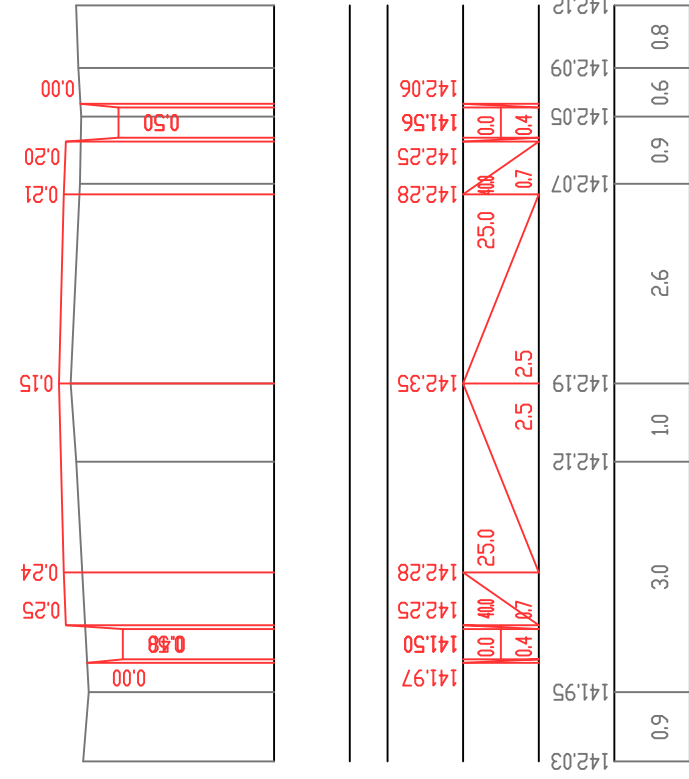
П-104 ПК 24+50.0



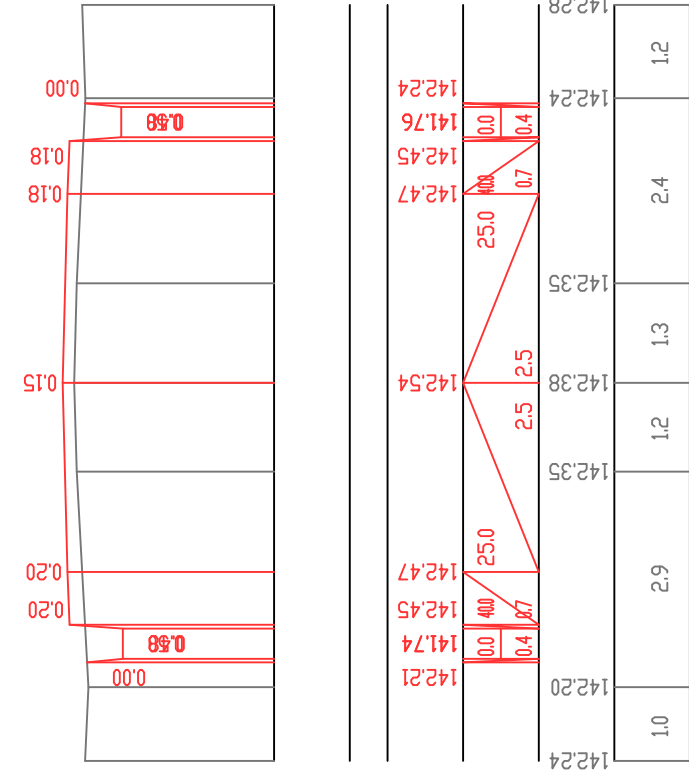
პირი ზონტალური მასშტაბი 1:100
ვერტიკალური მასშტაბი 1:100

საპროექტო მონაცემი	წითელი ნიშნული მ.	142.44
	ქანობი მანძილი მ.	25.0
	ქანობი მანძილი მ.	0.4
შპი ნიშნული მ.	142.43	0.6
მანძილი მ.	142.46	4.1
	142.47	
	141.98	
	142.64	
	142.66	
	141.97	
	142.46	
	142.42	0.5
	142.44	0.7
	142.45	0.6

П-107 ПК 25+25.0



П-106 ПК 25+0.0



პირი ზონტალური მასშტაბი 1:100
ვერტიკალური მასშტაბი 1:100

საპროექტო მონაცემი	წითელი ნიშნული მ.	142.28
	ქანობი მანძილი მ.	25.0
	ქანობი მანძილი მ.	0.4
შპი ნიშნული მ.	142.28	1.2
მანძილი მ.	142.24	2.4
	142.24	
	141.76	
	142.45	
	142.47	
	142.54	
	142.47	
	142.45	
	141.74	
	142.21	
	142.20	1.0
	142.24	2.9
	142.35	1.2
	142.38	1.3
	142.35	1.2
	142.35	2.4
	142.24	1.2