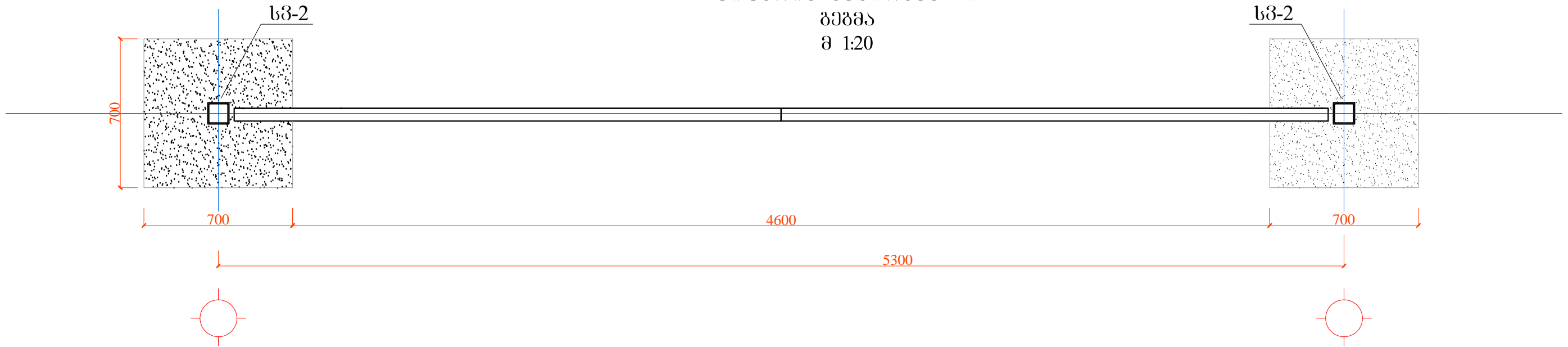
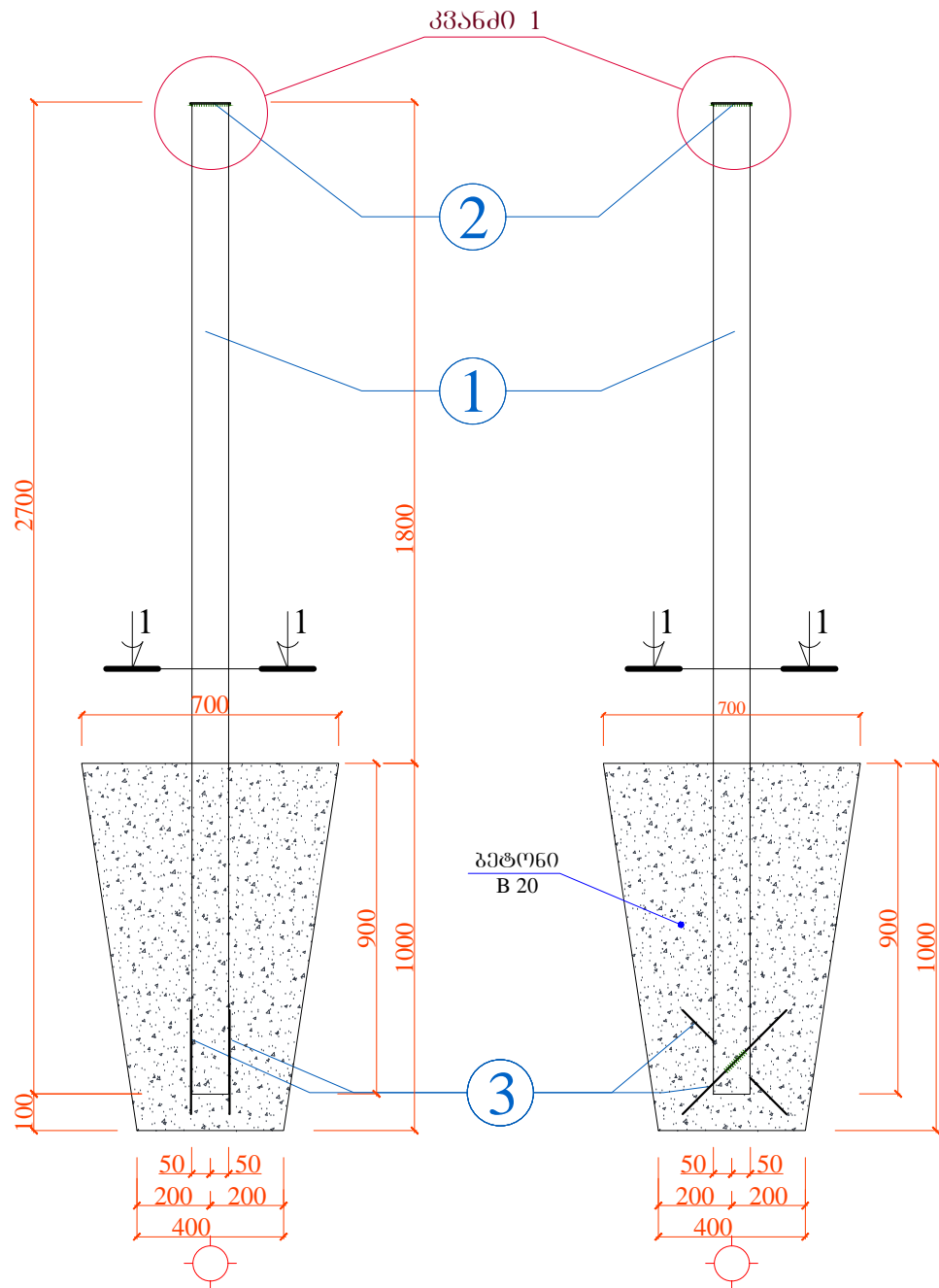


ჭიშკრის საძირკველი

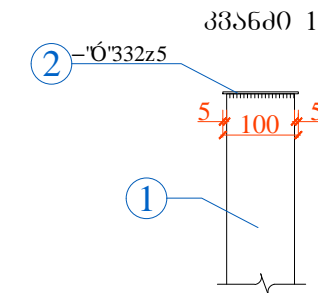
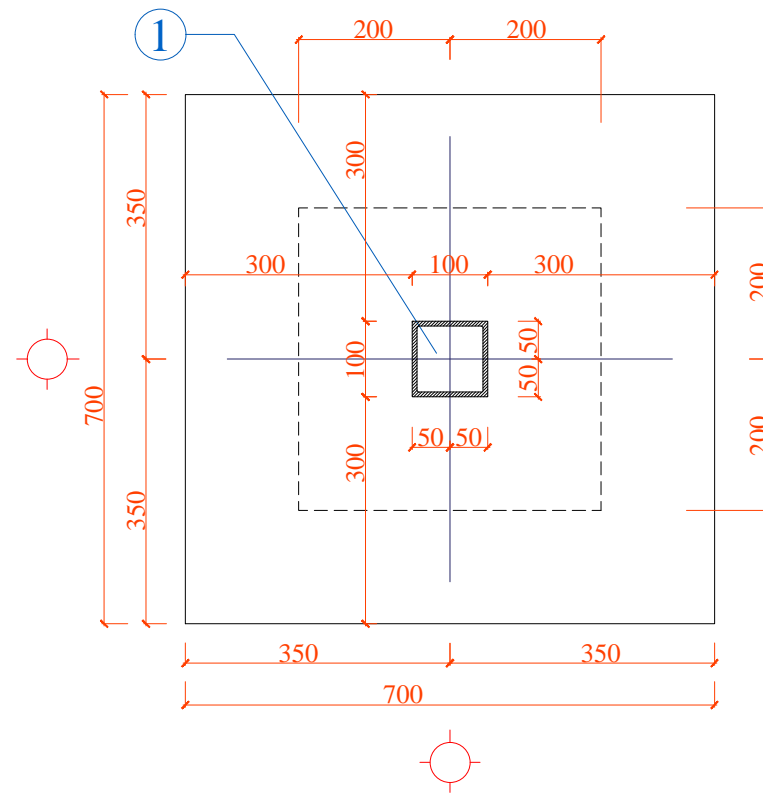
გეგმა
მ 1:20



ჭიშკრის სვეტი სვ - 2
(2 ცალი)



ჭრილი 1 - 1
მ 1:10



სვ - 2	მოთხოვნი ელემენტების სპეციფიკაცია					ელემენტების ამოკრება		
	პოზ. №	კვეთი	L, მმ	n, ცალი	n x L, მ	ელემენტის ტიპი	Σ n x L, მ	წონა, კგ
სვ - 2	1	□ 100X100X3,5 მმ	2700,0	1	2,70	□ 100X100X3,5	2,70	25,65
	2	- 110X4 მმ	110,0	1	0,11	- 110X110X4 მმ	0,11	0,38
	3	Ø10 A-III	400,0	2	0,80	Ø10 A-III	0,80	0,49
სულ:								26,5
შეღებების ნაკვერი 2.0%:								0,53
საერთო წონა n=1 ცალისთვის:								27,1
სულ n=2 ცალისთვის:								54,1

ბეტონი B 20 - 0.31 მ³
სულ - 0.62 მ³